

Budapesti Gazdasági Egyetem  
Pénzügyi és Számviteli Kar

Sztruhár Zoltán

Pénzügy és számvitel / Vállalkozási

A Computacenter Services Kft. vagyoni,  
pénzügyi és jövedelmezőségi helyzetének  
értékelése a 2018–2020. évi gazdasági  
beszámolóik alapján.

2022

Sztruhár Zoltán

Pénzügy és számvitel / Vállalkozási

Beszámoló a szakmai gyakorlatról

2022

## NYILATKOZAT


Alulírott Sztruhár Zoltán büntetőjogi felelősségem tudatában nyilatkozom, hogy a záró dolgozatomban foglalt tények és adatok a valóságnak megfelelnek, és az abban leírtak a saját, önálló munkám eredményei.

A szakdolgozatban felhasznált adatokat a szerzői jogvédelem figyelembevételével alkalmaztam.

Ezen záró dolgozat semmilyen része nem került felhasználásra korábban oktatási intézmény más képzésén diplomaszerezés, vagy záró dolgozat során.

Tudomásul veszem, hogy a záró dolgozatomat az intézmény plágiumellenőrzésnek veti alá.

Budapest, 2022. év 05. hónap 03. nap



hallgató aláírása

## Tartalom

1. Bevezetés.....	2
2. Napi feladatok .....	3
2.1. Számlák.....	4
2.2. Jelentések/kimutatók .....	5
3. Mérleg (2020. üzleti év).....	6
4. Összegzés.....	10
Melléklet.....	11

# 1. Bevezetés

A szakmai gyakorlatomat a Computacenter Korlátolt Felelősségű Társaságnál (2013. június 26-án alapították) végeztem. A Társaság információtechnológiai, pénzügyi és egyéb adminisztratív szolgáltatásokat nyújt a cégcsoportba tartozó vállalatoknak. A Computacenter (UK) Ltd anyavállalatot 1981-ben két brit vállalkozó alapította, és 1994-re már az Egyesült Királyság legnagyobb, magántulajdonban lévő informatikai cégévé vált.<sup>1</sup>

A Computacenter olyan vezető szerepű független partner a technológia területén, amelyben számtalan magánvállalat és az állami szektor szervezetei is megbíznak. Támogatja ügyfeleit a különböző átalakításokban, a forrásokhoz való hozzájutásban, a vállalatokat a (már meglévő) technológiai infrastruktúra felhasználásában és minél jobb (optimális, maximális) kiaknázásában, hogy képesek legyenek megvalósítani a teljes digitális átalakítást, átállást (transzformációt).<sup>2</sup>

## A vállalat küldetése<sup>3</sup>

A Computacenter vállalja, hogy a vállalatokat és vállalati szervezeteket hozzásegíti a felhasználói produktivitás és az információs technológia üzleti értékeinek lehető legjobb kihasználásához (maximalizálás). Részvényeseiknek jelentős megtérülést biztosít, és támogatja az alkalmazottaik előrelépését, karrierlehetőségeit. 70 különböző országban támogatja az ügyfeleit.<sup>4</sup>

## Az anyavállalat

- nettó jövedelme: 5,441 millió brit font<sup>5</sup>;
- adózás előtti eredménye: 206,571 millió brit font<sup>6</sup>;
- adózott eredménye: 154,156 millió brit font<sup>7</sup>.

A cégnek számos országban van szolgáltatási központja: Kanada, USA, Mexikó, Egyesült Királyság, Spanyolország, Franciaország, Románia, Németország, Dél-Afrika, India, Kína és Malajzia. Magyarországon 2014-ben nyitották meg az első szolgáltatási központjukat, Budapesten. Legnagyobb ügyfelei közé tartoznak például a következő vállalatok: Deutsche

---

<sup>1</sup> (Our history.Computacenter. [History \(computacenter.com\)](https://www.computacenter.com/history), Letöltve: 2021.11.07.)

<sup>2</sup> (About our group.Computacenter. [About our Group \(computacenter.com\)](https://www.computacenter.com/about-our-group), Letöltve: 2021.11.07.)

<sup>3</sup> (Making digital work. Summary Annual Report and Accounts 2017. [92323001-1827-437b-90b8-d565f4687c3e \(computacenter.com\)](https://www.computacenter.com/92323001-1827-437b-90b8-d565f4687c3e), 5. oldal (pdf kiterjesztésben megnyitva) letöltve: 2021. 10.23.)

<sup>4</sup> (Our location: Where we are.Computacenter. [Locations \(computacenter.com\)](https://www.computacenter.com/locations), Letöltve: 2021.11.07.)

<sup>5</sup> (Computacenter Annual Report 2020 Full Year: [e6f14acd-9081-4a44-9742-49121f1f986a \(computacenter.com\)](https://www.computacenter.com/e6f14acd-9081-4a44-9742-49121f1f986a), 71.oldal (pdf kiterjesztésben megnyitva) letöltve: 2021.11.07.)

<sup>6</sup> (Computacenter Annual Report 2020 Full Year: [e6f14acd-9081-4a44-9742-49121f1f986a \(computacenter.com\)](https://www.computacenter.com/e6f14acd-9081-4a44-9742-49121f1f986a), 65.oldal (pdf kiterjesztésben megnyitva) letöltve: 2021.11.07.)

<sup>7</sup> (Computacenter Annual Report 2020 Full Year: [e6f14acd-9081-4a44-9742-49121f1f986a \(computacenter.com\)](https://www.computacenter.com/e6f14acd-9081-4a44-9742-49121f1f986a), 65.oldal (pdf kiterjesztésben megnyitva) letöltve: 2021.11.07.)

Bank, RBS, TSB, Credit Suisse, UBS, Generali, NHS, Airbus, BMW, Rolls Royce, UCB, Alstom, BT, Cisco, Hays, Tesco, Verizon, Vodafone, Sky, Orange, Sodexo (és sokan mások).<sup>8</sup>

### A vállalat ambíciói<sup>9</sup>

- Az ügyfeleink széles körben ajánlanak bennünket, hiszen mindig a célszerű és személyre szabott megoldást választjuk ki számukra.
- A technológiai üzleti partnereinknek mindig a legelőnyösebb útvonalat, csatornát választjuk ki, hogy be tudjanak törni a piacra, illetve piacképesek tudjanak maradni.
- Az emberek szeretnek csatlakozni a vállalatunkhoz, hosszú távra terveznek, s erre mi büszkék vagyunk; közben mindig valami újat tanulunk, bevételt termelünk, és még szórakozunk is.
- Lelkes, újító digitális technológiai szolgáltatóként bíznak meg bennünk az ügyfeleink szerte a világban.

### A vállalat értékei<sup>10</sup>

- [Az ügyfél az első](#)
- [Egyenesek és őszinték vagyunk](#)
- [Ígéreteinket betartjuk](#)
- [Az emberek megértése a legfontosabb számunkra](#)
- [Hosszú távra tervezünk](#)
- [Sikerre törekszünk](#)

## 2. Napi feladatok

2019. július 1-jén léptem be a Computacenter Services Kft. kötelékébe, pénzügyi ügyintézői pozícióba. Pénzügyi ügyintézőként a feladataim közé tartozik: a számlák tartalmi ellenőrzése és feltöltése különböző portálokra, e portálok működésének részletesebb megismerése, illetve a számlafeltöltési folyamatok dokumentációja; kapcsolattartás a Vevőkövetelési osztállyal és a brit központban található adatkezelési és Credit Management osztállyal; különféle kimutatások, jelentések készítése a még kint lévő számlákról, illetve egyéb társosztályok kérdéseinek megválaszolása (főként emailben), ha azok a kérdések a Vevőkövetelési adminisztrációs csoportot érintik.

---

<sup>8</sup> (Customers stories.Computacenter. [Customer Stories \(computacenter.com\)](#), Letöltve: 2021.11.07.)

<sup>9</sup> (Computacenter Annual Report 2020 Full Year: [e6f14acd-9081-4a44-9742-49121f1f986a \(computacenter.com\)](#), 3.oldal (pdf kiterjesztésben megnyitva) letöltve: 2021.11.07.)

<sup>10</sup> (Computacenter Annual Report 2020 Full Year: [e6f14acd-9081-4a44-9742-49121f1f986a \(computacenter.com\)](#), 51.oldal (pdf kiterjesztésben megnyitva) letöltve: 2021.11.07.)

Elsősorban a brit munkapiacot támogatjuk, de ad hoc feladataink közé tartozik a német és a francia csoport segítése is: a koronavírus-járvány miatt a német kormány törvényes formában is segítséget kínált fel minden cégnek, hogy a beszállítók – több államilag létrehozott portálon keresztül – központilag feltölthessék számláikat egy közös adatbázisba, ezúton továbbítva a számlaképeket a cégeknek, illetőleg a UCB vállalat számláinak a feltöltése az Ariba nevű portálra. A brit piac két részre osztható: magánvállalkozások (AstraZeneca, Deutsche Bank, Sky, Rolls Royce stb.) és az állami szektor intézményei (pl. Heathrow, HMRC, BP, Ministry of Defence, NHS stb.). Külön támogatjuk az amerikai piacot is (AstraZeneca US, Emery OLC, Rolls Royce US), amely évről évre bővül; de az adminisztrátori feladatok jelentős mértékben eltérnek, ha a brit piac támogatását veszem alapul.

## 2.1. Számlák

A számlák tartalmi ellenőrzése magában foglalja a különböző szereplők (entitások) nevének, címének ellenőrzését (eladói oldal: sold-to-party, fizetői oldal: pay-to-party és szállítási cím: ship-to-party). A 38-as számmal kezdődő számlák a termékek eladását, a 37-essel kezdődőek a szolgáltatások nyújtásának adatait tartalmazzák, illetve a 98-as számmal kezdődőek a külön kábelkiépítéseket, -cseréket, -karbantartásokat foglalják magukban. Fontos a megfelelő megrendelési szám (purchase order) megléte, illetve annak helyessége, ez különbözhet attól függően, hogy milyen módszerrel juttatjuk el a számlákat a vevő(k)nek. Ha P\*-vel vagy bizonyos számmal kezdődik a megrendelési szám, illetve 6-tól 11 karakterig terjed, akkor a vevő által kijelölt portálon küldjük át ezeket a számlákat. A megrendelési számok vagy mennyiségalapúak lehetnek, vagy nettóösszeg-alapúak, ez utóbbiakat könnyebb számlázni, ha egy-egy megrendelési szám több évnyi szolgáltatást ölel fel, más-más soron feltüntetve, mindig a nettó összeget mutatva. Fontos a mennyiségek, az eladási egységárak, illetve a nettó összegek helytálló feltüntetése, ez biztosítja a megfelelő teljes nettó összeg kiszámítását, szerepeltetését egy-egy számlán. Az ÁFA megléte és a régióknak megfelelő alkalmazása az egyik legfontosabb információ, ennek feltüntetése a számlán nélkülözhetetlen.

Az Egyesült Királyságnak az Európai Unióból (Közösségből) való 2021. január 1-jei kilépése nagy vihart kavart a számlázás területén is, a vámolási tevékenység visszaállítása számos esetben megnövelte a szállítási időt (az uniós országok esetében). A Computacenter – megtartva az áfamentességet több uniós vállalat számára – a számlázást is a francia és a német leányvállalataiból intézi, illetve a raktárkészleteit is áthelyezte ezekbe az országokba, hogy ezzel is felgyorsítsa a kiszállításokat. Az e körbe tartozó fiókokat a cégen belül „brexit” fiókoknak nevezzük.

Minden egyes nap jelentés elkészítésével kezdődik, amely tartalmazza az összes számlát, csoportokra (portál, email) bontva, illetve tartalmazza a kimutatást: mennyi számlát és mely szereplőknek (résztvevőknek, ügyfeleknek) kell kiküldeni, feltölteni. A brit központ Credit Management részlegének munkatársai felelősek az automatizációs folyamatért, amely képes a portálra számlákat feltölteni, ha a számlakép és a PO képe egyezik a megrendelési számban, egy-egy sor sorszámában, mennyiségében, illetve egységárában és (teljes) nettó

összegében. A jelentés havonta átlagosan 1270 darab számlát tartalmaz (portál és email rész együttesen).

Több portál is használatban van, ezek közül a legismertebbek, illetve az általunk legtöbbet használtak a következők: [Ariba](#) (Sky, Deutsche Bank, UCB, AstraZeneca, UBS, J.P. Morgan stb.), [Coupa](#) (Rolls Royce, Barclay's, AstraZeneca, Nationwide stb.), [iSupplier](#) (John Lewis – Waitrose, British Telecom), [Tradex](#) (SSE, CBRE), Tunsgten (Tesco, Kellogg stb.), [Taulia](#) (Natwest, Royal Bank of Scotland, Vodafone) stb.

## 2.2. Jelentések/kimutatók

A [jelentések, kimutatók](#) a kint lévő számlákról kettős célt szolgálnak: a vevőkövetelők támogatása, illetve az automatizációs folyamat során sikertelenül feltöltött számlák azonosítása, hiszen ezek – a legtöbb esetben – csak kézzel vihetők fel a portálokra a sikertelen automatikus feltöltések után. Az SAP, FBL5N tranzakcióból letöltött Excel fájlban lévő számlák számainak összehasonlítása, az előzőleg – portál(ok)ról – letöltött Excel táblázat(ok)ban található számlák számainak (az egyik oszlopban), illetve a feltöltött számlák státuszával (a másik oszlopban), és az FKERES függvénnyel könnyen importálhatók a számlák státuszai egy táblázaton belül. A hibásan feltöltött számlákat feltöltjük, illetve adott esetben a vitatott ügyeket kijelöljük, hogy a vevőkövetelő azonosítani tudja, illetve elküldjük ezeket a problémás eseteket a kereskedelmi csoportnak, amely a számlákat összeállította. Segítséget nyújtunk még a vevőkövetelő kollégáknak a kint lévő számlák fizetési határidejének megjelölésével (elsőbbiséget élveznek azok a fizetési határidők, amelyek még nem jártak le).

A 2021-es üzleti év első negyedében vettük át az eszkalációk kezelését (időlegesen) azoktól a vevőkövetelőktől, akik elhagyták a vállalatot. Az eszkaláció azokat az üzleti partnereket érinti, akik már megkapták az általunk elküldött számlá(ka)t, illetve a fizetési határidő már közeledik a hónapzárasi időszakhoz, de az ellenértéket még nem utalták át. Három alkalommal kapnak az adminisztrációs csoporttól levelet, amelyet egy Excel-makró segítségével küldünk ki, csökkentve ezzel is a munka mennyiségét. Ha az első fizetési felszólítás (levél) harmadik munkanapján sem érkezik válasz a vevőtől, akkor kiküldünk egy második elektronikus levelet is, és ha erre sem érkezik viszontválasz, akkor egy harmadik (határozottabb) felszólítást is kiküldünk. Ha az utolsó levelünkre sem kapunk érdemi választ, akkor az erre felhatalmazott vevőkövetelő [vitatott esetet](#) nyit az ügy számára, és továbbítja az értékesítési csoportnak vagy a GSBO csoportnak (szolgáltatások nyújtásával, illetve annak számlázásával foglalkozó csoport).



### 3. Mérleg (2020. üzleti év)

A 2021-ik év folyamán volt alkalmam betekinteni a helyi pénzügyi osztály folyamataiba, megismertem a vállalat mérlegét és eredménykimutatását.

A Computacenter Services Korlátolt Felelősségű Társaság a Sztv. szerinti „A” típusú mérleget, illetve összköltség eljárású eredménykimutatást állít össze.\* A 2020-as üzleti évben (2020. január 1. és 2020. december 31. közötti időszak) az *A. Befektetett eszközök* között összességében 204 949 eFt-os egyenleget mutat, ebből az *Immateriális javak* (A./I.) alatt csak vagyoni értékű jogok kerültek kimutatásra (202 eFt nettó értékben, ami 1 137 eFt csökkenést jelent a 2019-es évhez képest).

A *Tárgyi eszközök* (A./II./1.) között az ingatlanok és kapcsolódó vagyoni értékű jogok (2020-ban 29 199 eFt nettó értékben került meghatározásra, ami 15 385 eFt csökkenést mutat a 2019-es évhez képest); a Műszaki berendezések, gépek, járművek (A./II.2.) számlaosztályban (laptopok, monitorok stb. cikkek megvásárlása) a 2020-ik üzleti évben a nettó érték 72 161 eFt-os egyenleget mutat, ez 1 766 eFt csökkenést jelent a 2019-es üzleti évhez képest; az Egyéb berendezések, felszerelések, járművek (A./II./3.) a 2020. üzleti évben nettó értékben 103 387 eFt egyenleget mutat, ez 11 189 eFt növekedést mutat a 2019-es üzleti évhez képest.

A Computacenter Services Kft. helyi pénzügy osztálya az SAP S/4HANA vállalatirányítási rendszert használja a tárgyi eszközök könyveléséhez is. Egy laptop beérkezését követően a vállalatirányítási rendszerbe a következő könyvelési bejegyzések kerülnek be:

Lépés	Számla	Számla elnevezése	Tartozik	Követel
1. Bejövő számla a tárgyi eszköz beszerzéséről	21*	Szállítók		1 500 egység
	16014100	Eszközbeszerezési elszámoló számla	1 500 egység	
2. Aktiválás (2020. október 1.)	16014100	Eszközbeszerezési elszámoló számla		1 500 egység
	16007000	Számítógép hardver	1 500 egység	

3. Október havi értékcsökkenés (a vállalat havonta számol el értékcsökkenést a tárgyi eszközök esetében)	17007000	Számítógép hardver kumulált értékcsökkenése		25 egység
	64007000	Számítógép hardver értékcsökkenési leírása (költség)	25 egység	
November havi értékcsökkenés	17007000	Számítógép hardver kumulált értékcsökkenése		25 egység
	64007000	Számítógép hardver értékcsökkenési leírása (költség)	25 egység	
December havi értékcsökkenés	17007000	Számítógép hardver kumulált értékcsökkenése		25 egység
	64007000	Számítógép hardver értékcsökkenési leírása (költség)	25 egység	
4. Tárgyi eszköz kivezetése (Nincs maradványérték (hiszen a számviteli politikában rögzítettek alapján a vállalat nem	16007000	Számítógép hardver		1 500 egység

határoz meg maradványértéket)				
	17007000	Számítógép hardver kumulált értékcsökkenése	1 500 egység	
Abban az esetben, ha lenne maradványérték	16007000			1 500 egység
	17007000	Számítógép hardver kumulált értékcsökkenése	75 egység	
	71010000	Veszteséges eszközügylet	1 425 egység	

A *B. Forgóeszközök* [1 1162 266](#) eFt-os egyenleget mutatnak a 2020-as üzleti évben, ez 220 949 eFt-os növekedést jelent a 2019-es üzleti évhez képest. A *Követelések (B./II.)* kategóriában – *Követelések* kapcsolt vállalkozással szemben (B./II./2.) – [456 168](#) eFt található, ami 28 316 eFt növekedést jelent a 2019-es évhez képest, hiszen a cég az anyavállalat leányvállalataival, tehát kapcsolt vállalkozásaival és anyavállalatával szemben nyújtott szolgáltatásokat (Computacenter AG&Co. oHG, Computacenter France, Computacenter (UK) Ltd., Computacenter Services (Malaysia) Sdn Bhd, Computacenter México S.A. de C.V., Computacenter Poland SP. ZO.O, Computacenter (US) Inc., Computacenter NV – Belgium, Computacenter Services (Iberia) S.L).

Az *Egyéb követelések (B./II./6.)* egyenlege: [167 063](#) eFt, ez is növekedést mutat a 2019-es üzleti évhez képest, ennek értéke 31 816 eFt volt (különbféle egyéb követelések, elszámolások, tartozik egyenlegű szállítók, illetve az államháztartással szembeni követelések).

A *Pénzeszközök (B./IV.):* [539 035](#) eFt) is növekedést jeleznek a 2019-es üzleti évhez képest, ez 160 817 eFt-ot jelent. A vállalatnak egy forintalapú és egy AMEX bankszámlája van.

A *C. Aktív időbeli elhatárolások:* 2020-ban [462 055](#) eFt, ez 160 449 eFt csökkenést jelent a 2019-es üzleti évhez képest. Aktív időbeli elhatárolásként a társaság az üzleti év mérlegének fordulónapja előtt felmerült és elszámolt olyan összegeket mutatja ki, amelyek költségként, ráfordításként csak a mérleg fordulónapját követő időszakra számolhatók el, valamint az olyan járó árbevétel, kamat- és egyéb bevételeket, amelyek csak a mérleg fordulónapja után esedékesek, de a mérleggel lezárt időszakra számolandók el. A bevételek aktív időbeli elhatárolásában a 2020-as évre vonatkozó, de a következő évben kiszámlázott árbevételek található meg (a 2020-as üzleti évben: [416 233](#) eFt, ez 155 071 eFt csökkenést jelent a 2019-es üzleti évhez képest). A költségek, ráfordítások aktív időbeli elhatárolásában

többek között a következő üzleti évre vonatkozó bérleti és biztosítási díjak, valamint a szoftverekkel kapcsolatos költségek is szerepelnek (a 2020-as üzleti évben: [45 822](#) eFt, ez 5 378 eFt-os csökkenést mutat a 2019-es üzleti évhez képest).

Az *Eszközök* (aktívák) így összesen [1 829 270](#) eFt egyenleget mutatnak a 2020-as üzleti évben, ami 53 851 eFt növekedést jelent a 2019-es üzleti évhez képest.

A *Forrás* oldalon a Jegyzett tőke (D./I.) [10 000](#) eFt pénzbeli betétből áll, amely 2016. április 6-án lett bejegyezve a cégbíróság által, illetve 2016. december 31-én megtörtént ennek az összegnek a pénzbeli rendezése.\* Ugyanezen határozat keretében 690,5 millió Ft tőketartalék (D./III.) képzéséről is döntöttek a saját tőke rendezésének érdekében, ennek pénzügyi rendezése 2016. május 5-én megtörtént.\* Az eredménytartalékban (D./IV.) a 2020-as üzleti évben [272 080](#) eFt szerepel, amely a 2013-2019 évek eredményének kumulált felhalmozását is tartalmazza, illetve amely 96 087 eFt többletet jelent.\* Így az adózott eredmény (D./VII.) a 2020-as üzleti évben [85 922](#) eFt egyenleget mutat, ez 10 165 eFt csökkenést jelent a 2019-es üzleti évhez képest.

A *hosszú lejáratú kötelezettségek* (F./II.) között egy [490 000](#) eFt hitel szerepel, amelyet teljes összegében az anyavállalattól (Computacenter (UK) Ltd.) kapott, illetve amelyet sikerült a 2021-es üzleti évben visszafizetni.

A *rövid lejáratú kötelezettségek* (F./III.) között szerepelnek a különböző bérleti díjas számlák, műszaki berendezések (pl. laptopok, asztalok, monitorok és egyéb tárgyi eszközök) számlái [3 812](#) eFt értékben, ez 3 444 eFt csökkenést mutat a 2019-es üzleti évhez képest, illetve a *rövid lejáratú kötelezettségek kapcsolt vállalkozással szemben* (F./III./6.) mérlegsoron is szerepel egy [26 040](#) eFt-os egyenleg, amely 28 594 eFt csökkenést jelent a 2019-es üzleti évhez képest. Az *egyéb rövid lejáratú kötelezettségek* között (F./III.) mutathatók ki a bérjárulékok, személyi jövedelemadó, egyéb adókötelezettség (szakképzési és rehabilitációs hozzájárulás, innovációs járulék), helyi adók és egyéb rövid lejáratú kötelezettségek (itt béren kívüli juttatások, illetve munkavállalókkal szembeni kötelezettségek szerepelnek), [141 837](#) eFt értékben, ez 8 303 eFt értékbeli többletet jelent a 2019-es üzleti évhez képest.

A *passzív időbeli elhatárolások* (G.) között található a *Költségek, ráfordítások passzív időbeli elhatárolása* (G./2.), amely magában foglalja a bónuszokat, az anyavállalt által kiszámlázott díjakat, könyvvizsgálati díjat, könyvelés, bérszámfejtési díjat, munkaerő kölcsönzési díjat, illetve az egyéb elhatárolt költségeket, [109 079](#) eFt értékben, amely 8 786 eFt csökkenést jelent a 2019-es üzleti évhez képest. Így a *Források* (passzívák) összesen [1 829 270](#) eFt egyenleget mutatnak; az *Eszközök – aktívák* egyenlegével való egyezése a teljesség és a vállalkozás folytatásának elvéből is adódik.

## 4. Összegzés

A Computacenter Services Kft. stabil működést biztosít a 2021-es üzleti évben is, hiszen mind az értékesítés nettó árbevétele a maga [4 578 349](#) eFt-os egyenlegével (amely 405 614 eFt-os növekedést mutat a 2019-es üzleti évhez képest), mind az eredménytartalék 2020-as egyenlege (mivel az adózott eredményt minden üzleti év elején átvezetik az eredménytartalékba), mind a követelések rövid határidőn belüli behajthatósága, mind pedig a befektetett eszközök között lévő immateriális javak és tárgyi eszközök tartós értéket képviselnek, megbízható és stabil működést tesznek lehetővé. A likviditási mutató mindezt alátámasztja, mivel a 2020-as üzleti év [676,96%](#)-os rátát, míg a 2019-es üzleti év [481,68%](#)-os arányt fejez ki. Mint minden vállalatnál, itt is a személyi jellegű ráfordítások teszik ki az összes ráfordítás közül a legnagyobb hányadot: ennek összege [3 264 088](#) eFt, amely 1 046 536 eFt növekedést jelent, viszont a cég foglalkoztatottak átlagos száma is növekedett a 2020-as üzleti évben [371 főről 390 főre](#). A *Cash flow* kimutatás is biztos pozitív egyenleget jelenít meg ([539 035](#) eFt, ez 160 817 eFt javulást jelent), illetve a 2020-as évben nem fizettek (ki) [osztalékot](#).

A [koronavírus-járvány](#) 2019. márciusi térnyerése nem okozott nagyobb fennakadást a vállalat működésében, viszont egyértelműen és határozottan megmutatta, hogy a hibrid munkarendszer, amely egyszerre teszi lehetővé és használja fel az otthon és az irodában folyó munkavégzést, a gyakorlatban hatékonyan működik. A megrendelésekben, illetve ezek leszállításában a pandémia miatt nem adódtak bonyodalmak, hiszen a legtöbb ügylet kapcsolt vállalkozások között valósul meg.

## Melléklet

### **Az ügyfelek vannak középpontban:**

**Források (technológiai források):** a cég segíti az ügyfeleket a technológiai céljaik és igényeik meghatározásában, illetve a Computacenter által kiválasztott és megbízható IT szakemberek támogatásával ezen célok és igények elérésében is, amely szolgáltatásokat minden esetben felelősségteljesen teljesíti (kereskedelmi struktúrák és rendszerek biztosításától, egészen az integráláson át és az ellátási lánc szolgáltatásain keresztül).

**Transzformáció (professzionális szolgáltatások):** strukturált megoldások és szakértői erőforrások biztosítása az ügyfelei számára, amelyekkel segítik ezen ügyeik vállalatainak elérni az üzleti céljait a digitális technológia segítségével.

**Irányítás (irányított szolgáltatások):** a Computacenter karbantartja és ez által fenntartja, illetve támogatja az ügyfelei IT struktúráját és az ezzel kapcsolatos tevékenységeit, amellyel hozzájárul ezen ügyek cégeinek a minőségi fejlesztésén, rugalmasságon a vállaltokon belül, amit költségcsökkentéssel ér el.

### **A cég értékei**

Az ügyfél az első

Időt és munkát fektetünk az ügyfeleink megismerésébe: milyen gondokkal küzdenek, mit szeretnének elérni. Ezek az ismeretek segítik a céget abban, hogy megfelelő módon és időben támogassa ügyfeleit.

### **Egyenesek és őszinték vagyunk**

Pragmatikusak és praktikusak vagyunk, az üres beszéd helyett a megoldásokban hiszünk, ezért kommunikálunk egyenesen és őszintén, mindig a legvilágosabb módon. Nyitottak és becsületesek vagyunk minden üzleti kapcsolatunkban.

### **Ígéreteinket betartjuk**

Mindent megteszünk annak érdekében, hogy betartsuk az ígéreteinket. Ha bármilyen nehezebb helyzettel szembesülünk, segítjük ügyfeleinket egyéb, alternatív megoldások megtalálásában, hogy feltétlenül elérhessék céljaikat.

### **Az emberek megértése a legfontosabb számunkra**

Erős, támogató és kifizetődő partneri kapcsolatokat építünk. Úgy bánunk az emberekkel, ahogy mi is szeretnénk, hogy az emberek bánjanak velünk.

### **Hosszú távra tervezünk**

Cégünket és üzleti kapcsolatainkat hosszú távra tervezzük, ezért minden döntésünkkel és tetteinkkel segítjük üzleti partnereinket; cserébe megbecsülést és bizalmat kapunk tőlük.

### **Sikerre törekszünk**

Büszkék vagyunk mindenkire, aki részt vesz a cég bármely tevékenységében, illetve üzleti partnereinkre is. A lehető legmegfelelőbb módon támogatjuk egymást, akkor is, ha nehézségeink adódnak, de sikereinket is megünnepeljük.

## A Computacenter konszolidált eredménykimutatása

### Consolidated Income Statement

For the year ended 31 December 2020

FINANCIAL STATEMENTS  
ANNUAL REPORT AND ACCOUNTS 2020

	Note	2020 £'000	2019 £'000
<b>Revenue</b>	4,5	<b>5,441,258</b>	5,052,779
Cost of sales		<b>(4,720,717)</b>	(4,389,665)
<b>Gross profit</b>		<b>720,541</b>	663,114
Administrative expenses		<b>(522,054)</b>	(516,090)
<b>Operating profit</b>		<b>198,487</b>	147,024
Gain on acquisition of a subsidiary	18d	<b>14,030</b>	–
Finance income	10	<b>475</b>	980
Finance costs	11	<b>(6,421)</b>	(7,046)
<b>Profit before tax</b>		<b>206,571</b>	140,958
Income tax expense	12	<b>(52,415)</b>	(39,397)
<b>Profit for the year</b>		<b>154,156</b>	101,561
<b>Attributable to:</b>			
Equity holders of the Parent		<b>153,750</b>	101,655
Non-controlling interests		<b>406</b>	[94]
<b>Profit for the year</b>		<b>154,156</b>	101,561
<b>Earnings per share:</b>			
– basic	13	<b>136.2p</b>	90.3p
– diluted	13	<b>133.8p</b>	89.0p

(Computacenter Annual Report 2020 Full Year: <https://investors.computacenter.com/static-files/e6f14acd-9081-4a44-9742-49121f1f986a>, letöltve: 2021.11.07.)



# Számla



Computacenter (UK) Ltd, Hatfield Avenue, Hatfield AL10 9TW

Computacenter (UK) Ltd  
Hatfield Avenue  
Hatfield Business Park  
Hatfield  
Hertfordshire  
AL10 9TW  
Tel: 01707 631000

Deutsche Bank AG  
(vevő) / számlázási  
oldal)  
PO Box 60273  
London  
EC2N 2DB

## Invoice (Számlla) 3881763987 dated (kelte) 30.11.2018

Delivery note <b>2010433907</b>	Date <b>30.11.2018</b>
Our order no. <b>5006139456</b>	Date <b>29.11.2018</b>

**Ordering party (Megrendelő)**  
Deutsche Bank AG  
PO Box 60273  
London  
EC2N 2DB

**Ship-to Party (Szallitor oldal)**  
Deutsche Bank  
3 Throgmorton Avenue  
London  
EC2N 2JJ

**Payer (Fizető oldal)**  
Deutsche Bank AG  
PO Box 60273  
London  
EC2N 2DB

Your purchase order no. (rendelési szám) <b>PO70840845</b>	Purchase order date (megrendelés kelte) <b>27.11.2018</b>
Customer number (vevőszám) <b>81059374</b>	Contact person <b>Raoul Dittrich</b>
Accounts receivable contact / Email <b>Krisztina Korozs / ARUK@COMPUTACENTER.COM</b>	A/R telephone <b>+44 1707 635722</b>
Sales Support <b>Leona Mealyou/D</b>	Ordering party VAT number <b>GB243609761</b>
	Your VAT number (vevő oldal adószám) <b>GB243609761</b>
	Our VAT number (eladó oldal adószám) <b>GB490334648</b>

**Tax Point (adóztatási kötelezettség keletkezésének időpontja): 30.11.2018**

Comment Type: Terms and Conditions  
Body: The General Terms and Conditions for Purchases and Orders of Deutsche Bank Group apply. If there is an overriding framework agreement, those conditions supersede the Purchasing Guidelines. You will find the current version under [http:// vendor-portal.db.com](http://vendor-portal.db.com).

Restricted use of the name, brand, or logo of Deutsche Bank in vendor sponsored communications. As a matter of policy Deutsche Bank will not provide vendor endorsements. For further information please refer to <http:// vendor-portal.db.com>.

This order has been generated electronically, and is valid without signature.  
cXMLFromID: \*  
cXMLToID: \*

Item	Prod. code	Description	Quantity	Unit price	GBP	Total value
------	------------	-------------	----------	------------	-----	-------------

**Payment Terms: Strictly 30 days except where otherwise agreed in writing**  
For terms and Conditions of Sale - Please refer to [www.computacenter.com/termsandconditions](http://www.computacenter.com/termsandconditions)  
Computacenter (UK) Limited, Registered in England & Wales No. 1594718  
Registered Office: Hatfield Avenue, Hatfield, Hertfordshire AL10 9TW, VAT No. GB 490334648

Bank: Barclays Bank  
Canary Wharf, 1 Churchill Plac, London E14 5HP  
SWIFT: BARCGB22  
IBAN: GB37BARC20322940280658 - GBP

## Invoice 3881763987 dated 30.11.2018

Page -2-

Delivery note <b>2010433907</b>	Date <b>30.11.2018</b>
Our order no. <b>5006139456</b>	Date <b>29.11.2018</b>

Tétel sorszám	Termék kódja	Leírás	Mennyiség	Unit price GBP	Tejjes nettó
Item	Prod. code	Description	Quantity	Unit price GBP	Total value
10	3562852	:DB: Jabra Adapter Cable for Link 180 Part number: 8800-00-25 Item 1 Requester:Raoul Dittrich PR No.:PR1048151 Contract ID:C2087-CR2087-V2 Cost Center:0840987129 Jabra - Headset cable - RJ-10 (M) to Quick Disconnect (M) - charcoal - for Jabra GN 2100, GN 2200 Duo, GN 2200 Mono	1 PCS	6.02	6.02
20	704829	Nextday Anytime	1 PCS	0.00	0.00

<b>Net value (Nettó összeg) (20.00%)</b>	<b>6.02 GBP</b>
<b>VAT (Adókulcs) (20.00%)</b>	<b>1.20 GBP</b>
<b>Gross value (Bruttó összeg)</b>	<b>7.22 GBP</b>

**Payment terms (fizetési határidő):**  
 Up to 14.01.2019 without deduction

Please ensure all remittances are sent for the attention of our Sales Ledger Department either via email to: sales.ledger@computacenter.com or via post to Computacenter (UK) Ltd FAO: Sales Ledger Department, Hatfield Avenue, Hatfield, Hertfordshire, AL10 9TW.

**Please quote document no. 3881763987 for payment transactions and queries.**

**Payment Terms: Strictly 30 days except where otherwise agreed in writing**  
 For terms and Conditions of Sale - Please refer to [www.computacenter.com/termsandconditions](http://www.computacenter.com/termsandconditions)  
 Computacenter (UK) Limited, Registered in England & Wales No. 1594718  
 Registered Office: Hatfield Avenue, Hatfield, Hertfordshire AL10 9TW. VAT No. GB 490334648

Bank: Barclays Bank  
 Canary Wharf, 1 Churchill Plac, London E14 5HP  
 SWIFT: BARCGB22  
 IBAN: GB37BARC20322940280658 - GBP



Banki adatok

## Vitatott ügyek

Name 1	Account	Document type	Reference	Assignment	Document Number
Lloyds Bank Plc	81025619	RV	3882088045	5006806274	2503167477
Lloyds Bank Plc	81025619	RV	3882088046	5006806274	2503167478
Lloyds Bank Plc	81025619	RV	3882088047	5006806274	2503167479
Lloyds Bank Plc	81025619	RV	3882088048	5006806274	2503167480
BP International Ltd	81049916	RV	3882086824	5006767906	2503166260

Document Date	Net due date	Arrears after net due date	Text
2019.08.06	2019.09.05	-29	*PO Number 7000293517 overbilled PO 07.08 ZS
2019.08.06	2019.09.05	-29	*PO Number 7000293517 overbilled PO 07.08 ZS
2019.08.06	2019.09.05	-29	*PO Number 7000293517 overbilled PO 07.08 ZS
2019.08.06	2019.09.05	-29	*PO Number 7000293517 overbilled PO 07.08 ZS
2019.08.06	2019.10.10	-64	*PO Number 927761 missing PO lines 07.08 ZS

Amount in doc. curr.	Document currency	Amount in local currency	Local Currency	Case ID	Posting period	Processor	Status
180,00	GBP	180,00	GBP		8		0
192,00	GBP	192,00	GBP		8		0
204,00	GBP	204,00	GBP		8		0
120,00	GBP	120,00	GBP		8		0
852,37	USD	687,02	GBP		8		0

## Jelentések/Kimutatások

Account	Name 1	Reference	Tungsten status	Invoice status	Assignment	Document Number
81046653	John Lewis PLC	BARC GBP3 18208		Underpayment	BARC GBP3 2707	2100123839
81024546	John Lewis Plc	37800083627		Missing GRN	37800083627	2502861205
81024546	John Lewis Plc	3780092014		Missing GRN	3780092014	2503125369
81024546	John Lewis Plc	3882097794		Missing GRN	5006832487	2503177534
81024546	John Lewis Plc	3780097311		Missing GRN	3780097311	2503294821
81046653	John Lewis PLC	BARC GBP3 20023		Underpayment	10024363	2100170719
81024546	John Lewis Plc	3882247905		Missing GRN	5007163217	2503335251
81024546	John Lewis Plc	3882281720		Missing GRN	5007224345	2503371324
81041862	Waitrose Ltd	BARC GBP3 20083		Underpayment	10025019	2100176167
81024546	John Lewis Plc	3882325374		Missing GRN	5007325611	2503417702
81050323	John Lewis Plc	BARC GBP3 20128		Underpayment	3882330289	2100180147
81024546	John Lewis Plc	3882352095		Missing GRN	5007325611	2503445224
81041862	Waitrose Ltd	3882356379		Missing GRN	5007382898	2503449761
81041862	Waitrose Ltd	3882356380		Missing GRN	5007382671	2503449762
81024546	John Lewis Plc	3882414371		Missing GRN	5007518331	2503509326
81024546	John Lewis Plc	3882426700		Missing GRN	5007452873	2503521760
81046653	John Lewis PLC	3780106461		Disputed	3780106461	2503546868
81041862	Waitrose Ltd	3882450851		Missing GRN	5007554047	2503546799
81024546	John Lewis Plc	3882462466		Disputed	5006191570	2503558322
81041862	Waitrose Ltd	3882469129		Missing GRN	5007448146	2503564363
81041862	Waitrose Ltd	3882484135		Missing GRN	5007432928	2503578779
81024546	John Lewis Plc	BARC GBP3 20233		Underpayment	BARC GBP3 2008	2100188301
81041862	Waitrose Ltd	3882494388		Approved	5007620444	2503587931
81041862	Waitrose Ltd	BARC GBP3 20237		Underpayment	BARC GBP3 2406	2100188581
81050323	John Lewis Plc	BARC GBP3 20237		Underpayment	BARC GBP3 2408	2100188581
81024546	John Lewis Plc	3882503087		Disputed	5006191570	2503595889
81041862	Waitrose Ltd	3882504283		Missing GRN	5007631136	2503596827
81041862	Waitrose Ltd	3882507012		Missing GRN	5007618630	2503599224
81041862	Waitrose Ltd	3882507013		Missing GRN	5007618640	2503599225
81041862	Waitrose Ltd	3882507018		Missing GRN	5007659907	2503599230
81041862	Waitrose Ltd	3882507028		Missing GRN	5007489392	2503599240
81041862	Waitrose Ltd	3882510133		Approved	5007669676	2503602199
81024546	John Lewis Plc	3882510903		Approved	5007558570	2503602898
81041862	Waitrose Ltd	3882511653		Missing GRN	5007448148	2503603620
81041862	Waitrose Ltd	3882511656		Approved	5007673821	2503603623
81041862	Waitrose Ltd	3882511658		Approved	5007672720	2503603625
81041862	Waitrose Ltd	3882511661		Approved	5007673976	2503603627
81041862	Waitrose Ltd	3882511662		Approved	5007673976	2503603628

Document Date	Entry Date	Net due date	Arrears after net due date	Text
2018.07.27	2018.07.30	2018.07.27	775	*Invalid ref. 7505837 dd 13.07.2011
2018.12.28	2018.12.28	2019.03.05	554	*PO Number 220460648 input 31.12.KP
2019.07.08	2019.07.08	2019.09.13	362	*PO Number 220493666
2019.08.14	2019.08.14	2019.10.13	332	*PO Number 220506886
2019.11.11	2019.11.11	2020.01.17	236	*PO Number 220511672
2020.01.23	2020.01.24	2020.01.19	234	*Underpmt of inv 10024363, PO 320078997
2019.12.12	2019.12.12	2020.02.10	212	*PO Number 220529765 input 6.01.AN
2020.01.21	2020.01.21	2020.03.21	172	*PO Number 220526412 PO overbilled 22.01.AN
2020.03.23	2020.03.24	2020.03.23	170	*10025019 alr clr with 10025018, PO 120884403
2020.02.28	2020.02.28	2020.04.28	134	*PO Number 220540996
2020.05.07	2020.05.08	2020.05.03	129	*Underpmt of 3882330289 PO 320086003
2020.03.23	2020.03.23	2020.05.22	110	*PO Number 220540996
2020.03.26	2020.03.26	2020.05.25	107	*PO Number 120926482
2020.03.26	2020.03.26	2020.05.25	107	*PO Number 120926482
2020.05.07	2020.05.07	2020.07.06	65	*PO Number 220547945
2020.05.15	2020.05.15	2020.07.14	57	*PO Number 220546949
2020.05.31	2020.06.02	2020.07.30	41	*PO Number 320082309 unavailable line 03.06. ZS
2020.06.01	2020.06.01	2020.07.31	40	*PO Number 120940400
2020.06.08	2020.06.08	2020.08.07	33	*PO Number 220464278 closed PO 03.07. ZS
2020.06.10	2020.06.10	2020.08.09	31	*PO Number 120927728
2020.06.18	2020.06.18	2020.08.17	23	*PO Number 120930574
2020.08.20	2020.08.21	2020.08.20	20	*deduction for 3882426700,PO 220546949
2020.06.23	2020.06.23	2020.08.22	18	*PO Number 120945812 +A input 08.09.VL
2020.08.24	2020.08.25	2020.08.24	16	*3882497454 cleared inv. 3882429657
2020.08.24	2020.08.25	2020.08.24	16	*Invalid ref. 3882470492CR
2020.06.29	2020.06.29	2020.08.28	12	*PO Number 220464278 closed PO 03.07. ZS
2020.06.29	2020.06.29	2020.08.28	12	*PO Number 120930574
2020.06.30	2020.06.30	2020.08.29	11	*PO Number 120945734
2020.06.30	2020.06.30	2020.08.29	11	*PO Number 120945734
2020.06.30	2020.06.30	2020.08.29	11	*PO Number 120948634
2020.06.30	2020.06.30	2020.08.29	11	*PO Number 120953894 input 24.07. ZS
2020.07.02	2020.07.02	2020.08.31	9	*PO Number 120949484 input 14.07. ZS
2020.07.03	2020.07.03	2020.09.01	8	*PO Number 120940882 input 14.07. ZS
2020.07.03	2020.07.03	2020.09.01	8	*PO Number 120927728
2020.07.03	2020.07.03	2020.09.01	8	*PO Number 120949890 input 14.07. ZS
2020.07.03	2020.07.03	2020.09.01	8	*PO Number 120949715 input 14.07. ZS
2020.07.03	2020.07.03	2020.09.01	8	PO 120949847 input 24.07. ZS
2020.07.03	2020.07.03	2020.09.01	8	PO 120949847 input 24.07. ZS
2020.07.03	2020.07.03	2020.09.01	8	*PO Number 320088285
2020.07.06	2020.07.06	2020.09.04	5	PO 120949847 input 24.07. ZS

Amount in doc. curr.	Document currency	Amount in local currency	Local Currency	Debit/Credit ind
68,15	GBP	68,15	GBP	Debit
427,74	GBP	427,74	GBP	Debit
288,00	GBP	288,00	GBP	Debit
688,92	GBP	688,92	GBP	Debit
423,74	GBP	423,74	GBP	Debit
3 892,25	GBP	3 892,25	GBP	Debit
46,92	GBP	46,92	GBP	Debit
56,12	GBP	56,12	GBP	Debit
1 626,43	GBP	1 626,43	GBP	Debit
139,58	GBP	139,58	GBP	Debit
4,67	GBP	4,67	GBP	Debit
135,04	GBP	135,04	GBP	Debit
121,67	GBP	121,67	GBP	Debit
121,67	GBP	121,67	GBP	Debit
26,04	GBP	26,04	GBP	Debit
59,87	GBP	59,87	GBP	Debit
11 517,17	GBP	11 517,17	GBP	Debit
171,97	GBP	171,97	GBP	Debit
2 973,00	GBP	2 973,00	GBP	Debit
1 185,00	GBP	1 185,00	GBP	Debit
8 796,48	GBP	8 796,48	GBP	Debit
5,76	GBP	5,76	GBP	Debit
115 979,65	GBP	115 979,65	GBP	Debit
54,11	GBP	54,11	GBP	Debit
3,07	GBP	3,07	GBP	Debit
3 515,40	GBP	3 515,40	GBP	Debit
12 967,20	GBP	12 967,20	GBP	Debit
13,47	GBP	13,47	GBP	Debit
13,47	GBP	13,47	GBP	Debit
135,45	GBP	135,45	GBP	Debit
1 905,34	GBP	1 905,34	GBP	Debit
31,08	GBP	31,08	GBP	Debit
213,92	GBP	213,92	GBP	Debit
1 272,00	GBP	1 272,00	GBP	Debit
18,32	GBP	18,32	GBP	Debit
17,93	GBP	17,93	GBP	Debit
25,48	GBP	25,48	GBP	Debit
15,30	GBP	15,30	GBP	Debit
554,32	GBP	554,32	GBP	Debit
216,60	GBP	216,60	GBP	Debit



utóbbi minősítésű számlákat az adminisztrációs csoport tagjai töltik fel, a JLW iSupplier elnevezésű portálra.

**Invoice status** – a számla állapota

Állapotok:

*Underpayment* – alulfizetés

*Missing GRN* – a számla már fel lett töltve a portálra, a vevő azonban még nem hagyta jóvá, ezért a követelés-kezelők felkeresik a vevőt emailben vagy heti értekezleteken, és tájékoztatják, hogy mely számlák várnak még jóváhagyásra

*Disputed* – vitatott számlák

*Approved* – jóváhagyott számlák

*Missing* – a portálról hiányzó számlák vagy az EDI sikertelen vagy kézi feltöltést igényelnek

*Paid* – már kifizetett számlák

**Assignment** – magának a rendelésnek az azonosítója

**Document number** – a dokumentum száma

**Document date** – a számla kelte

**Entry date** – az SAP vállalatirányítási rendszerbe való tényleges (fizikai) bekerülés dátuma

**Net due date** – a fizetési határidő dátuma

**Arrears after net due date** – a fizetési határidőig hátralevő, illetve a fizetési határidőt meghaladó nap(ok) száma

**Text** – szabadon megadható szöveg, amely az esetek többségében a rendelési számot tartalmazza, illetve a portálra való feltöltés dátumát, hogy ki végezte a feltöltést, illetve alulfizetés esetén még bekerülhet, hogy melyik számlát nem fizették ki hiánytalanul

**Amount in document currency** – a számlán szereplő bruttó összeg

**Document currency** – a számlán szereplő pénznem/deviza

**Amount in local currency** – a rendelést teljesítő vállalat brit magántulajdonú lévén e rubrikában a brit fontra átszámított összeg szerepel

**Local currency** - a rendelést teljesítő vállalat brit magántulajdonú lévén, a brit font szerepel e rubrikában

**Debit/Credit indicator** – teljesítési értesítés vagy jóváírás

**Case ID** – a vitatott ügyek azonosítószáma

**Title of Dispute Case** – a vitatott ügy jogcíme

**Processor** – a vitatott ügy személyének neve

**Status** – a vitatott ügyek számozása (1 - 14) annak jelzésével, hogy melyik szakaszban tart az ügy



**A 2020. január 01. - 2020. december 31. időszakra vonatkozó mérlege, Sztv. szerinti "A" változat**

Sorszám	Tételsor elnevezése	Előző üzleti év adatai *	Lezárt üzleti év(ek)re vonatkozó módosítások **	Tárgyévi adatok
001.	Eszközök (aktívák)			
002.	A. Befektetett eszközök	212 048		204 949
003.	I. Immateriális javak	1 339		202
004.	1. Alapítás-átszervezés aktivált értéke			0
005.	2. Kísérleti fejlesztés aktivált értéke			0
006.	3. Vagyoni értékű jogok	1 339		202
007.	4. Szellemi termékek			0
008.	5. Üzleti vagy cégérték			0
009.	6. Immateriális javakra adott előlegek			0
010.	7. Immateriális javak érték helyesbítése			0
011.	II. Tárgyi eszközök	210 709		204 747
012.	1. Ingatlanok és a kapcsolódó vagyoni értékű jogok	44 584		29 199
013.	2. Műszaki berendezések, gépek, járművek	73 927		72 161
014.	3. Egyéb berendezések, felszerelések, járművek	92 198		103 387
015.	4. Tenyészállatok			0
016.	5. Beruházások, felújítások			0
017.	6. Beruházásokra adott előlegek			0
018.	7. Tárgyi eszközök érték helyesbítése			0
019.	III. Befektetett pénzügyi eszközök	0		0
020.	1. Tartós részesedés kapcsolt vállalkozásban			0
021.	2. Tartósan adott kölcsön kapcsolt vállalkozásban			0
022.	3. Tartós jelentős tulajdoni részesedés			0
023.	4. Tartósan adott kölcsön jelentős tulajdoni részesedési viszonyban álló vállalkozásban			0
024.	5. Egyéb tartós részesedés			0
025.	6. Tartósan adott kölcsön egyéb részesedési viszonyban álló vállalkozásban			0
026.	7. Egyéb tartósan adott kölcsön			0
027.	8. Tartós hitelviszonyt megtestesítő értékpapír			0
028.	9. Befektetett pénzügyi eszközök érték helyesbítése			0
029.	10. Befektetett pénzügyi eszközök értékelési különbözete			0
030.	B. Forgóeszközök	941 317		1 162 266
031.	I. Készletek	0		0
032.	1. Anyagok			0
033.	2. Befejezetlen termelés és félkész termékek			0

(Computacenter Services Korlátolt Felelősségű Társaság beszámolója: <https://e-beszamolo.im.gov.hu/> Letöltve: 2021.10.23.)

Sorszám	Tétel sor elnevezése	Előző üzleti év adatai *	Lezárt üzleti év(ek)re vonatkozó módosítások **	Tárgyévi adatok
034.	3. Növendék-, hízó- és egyéb állatok			0
035.	4. Késztermékek			0
036.	5. Áruk			0
037.	6. Készletekre adott előlegek			0
038.	II. Követelések	563 099		623 231
039.	1. Követelések áruszállításból és szolgáltatásból (vevők)			0
040.	2. Követelések kapcsolt vállalkozással szemben	427 852		456 168
041.	3. Követelések jelentős tulajdoni részesedési viszonyban lévő vállalkozással szemben			0
042.	4. Követelések egyéb részesedési viszonyban lévő vállalkozással szemben			0
043.	5. Váltókövetelések			0
044.	6. Egyéb követelések	135 247		167 063
045.	7. Követelések értékelési különbözete			0
046.	8. Származékos ügyletek pozitív értékelési különbözete			0
047.	III. Értékpapírok	0		0
048.	1. Részesedés kapcsolt vállalkozásban			0
049.	2. Jelentős tulajdoni részesedés			0
050.	3. Egyéb részesedés			0
051.	4. Saját részvények, saját üzletrészek			0
052.	5. Forgatási célú hitelviszonyt megtestesítő értékpapírok			0
053.	6. Értékpapírok értékelési különbözete			0
054.	IV. Pénzeszközök	378 218		539 035
055.	1. Pénztár, csekkek			0
056.	2. Bankbetétek	378 218		539 035
057.	C. Aktív időbeli elhatárolások	622 504		462 055
058.	1. Bevételek aktív időbeli elhatárolása	571 304		416 233
059.	2. Költségek, ráfordítások aktív időbeli elhatárolása	51 200		45 822
060.	3. Halasztott ráfordítások			0
061.	Eszközök (aktívák) összesen	1 775 869		1 829 270
062.	Források (passzívák)			
063.	D. Saját tőke	972 580		1 058 502
064.	I. Jegyzett tőke	10 000		10 000
065.	Ebből: – Visszavásárolt tulajdoni részesedés névértéken			0
066.	II. Jegyzett, de még be nem fizetett tőke	0		0

(Computacenter Services Korlátolt Felelősségű Társaság beszámolója: <https://e-beszamolo.im.gov.hu/> Letöltve: 2021.10.23.)

Sorszám	Tételsor elnevezése	Előző üzleti év adatai *	Lezárt üzleti év(ek)re vonatkozó módosítások **	Tárgyévi adatok
067.	III. Tőketartalék	690 500		690 500
068.	IV. Eredménytartalék	175 993		272 080
069.	V. Lekötött tartalék	0		0
070.	VI. Értékelési tartalék	0		0
071.	1. Értékhelyesbítés értékelési tartaléka			0
072.	2. Valós értékelés értékelési tartaléka			0
073.	VII. Adózott eredmény	96 087		85 922
074.	E. Céltartalékok	0		0
075.	1. Céltartalék a várható kötelezettségekre			0
076.	2. Céltartalék a jövőbeni költségekre			0
077.	3. Egyéb céltartalék			0
078.	F. Kötelezettségek	685 424		661 689
079.	I. Hátrasorolt kötelezettségek	0		0
080.	1. Hátrasorolt kötelezettségek kapcsolt vállalkozással szemben			0
081.	2. Hátrasorolt kötelezettségek jelentős tulajdoni részesedési viszonyban lévő vállalkozással szemben			0
082.	3. Hátrasorolt kötelezettségek egyéb részesedési viszonyban lévő vállalkozással szemben			0
083.	4. Hátrasorolt kötelezettségek egyéb gazdálkodóval szemben			0
084.	II. Hosszú lejáratú kötelezettségek	490 000		490 000
085.	1. Hosszú lejáratra kapott kölcsönök			0
086.	2. Átváltoztatható és átváltozó kötvények			0
087.	3. Tartozások kötvénykibocsátásból			0
088.	4. Beruházási és fejlesztési hitelek			0
089.	5. Egyéb hosszú lejáratú hitelek			0
090.	6. Tartós kötelezettségek kapcsolt vállalkozással szemben	490 000		490 000
091.	7. Tartós kötelezettségek jelentős tulajdoni részesedési viszonyban lévő vállalkozásokkal szemben			0
092.	8. Tartós kötelezettségek egyéb részesedési viszonyban lévő vállalkozással szemben			0
093.	9. Egyéb hosszú lejáratú kötelezettségek			0
094.	III. Rövid lejáratú kötelezettségek	195 424		171 689
095.	1. Rövid lejáratú kölcsönök			0
096.	Ebből: – Az átváltoztatható és átváltozó kötvények			0

(Computacenter Services Korlátolt Felelősségű Társaság beszámolója: <https://e-beszamolo.im.gov.hu/> Letöltve: 2021.10.23.)

Sorszám	Tételsor elnevezése	Előző üzleti év adatai *	Lezárt üzleti év(ek)re vonatkozó módosítások **	Tárgyévi adatok
097.	2. Rövid lejáratú hitelek			0
098.	3. Vevőktől kapott előlegek			0
099.	4. Kötelezettségek áruszállításból és szolgáltatásból (szállítók)	7 256		3 812
100.	5. Váltótartozások			0
101.	6. Rövid lejáratú kötelezettségek kapcsolt vállalkozással szemben	54 634		26 040
102.	7. Rövid lejáratú kötelezettségek jelentős tulajdoni részesedési viszonyban lévő vállalkozásokkal szemben			0
103.	8. Rövid lejáratú kötelezettségek egyéb részesedési viszonyban lévő vállalkozással szemben			0
104.	9. Egyéb rövid lejáratú kötelezettségek	133 534		141 837
105.	10. Kötelezettségek értékelési különbözete			0
106.	11. Származékos ügyletek negatív értékelési különbözete			0
107.	G. Passzív időbeli elhatárolások	117 865		109 079
108.	1. Bevételek passzív időbeli elhatárolása			0
109.	2. Költségek, ráfordítások passzív időbeli elhatárolása	117 865		109 079
110.	3. Halasztott bevételek			0
111.	Források (passzívák) összesen	1 775 869		1 829 270

(Computacenter Services Korlátolt Felelősségű Társaság beszámolója: <https://e-beszamolo.im.gov.hu/> Letöltve: 2021.10.23.)

***A 2020. január 01. - 2020. december 31. időszakra vonatkozó Eredménykimutatása, összköltség eljárással***

Sorszám	Tételsor elnevezése	Előző üzleti év adatai *	Lezárt üzleti év(ek)re vonatkozó módosítások **	Tárgyévi adatok
001.	01. Belföldi értékesítés nettó árbevétele	0		0
002.	02. Exportértékesítés nettó árbevétele	4 172 735		4 578 349
003.	I. Értékesítés nettó árbevétele	4 172 735		4 578 349
004.	03. Saját termelésű készletek állományváltozása			0
005.	04. Saját előállítású eszközök aktivált értéke			0
006.	II. Aktivált saját teljesítmények értéke	0		0
007.	III. Egyéb bevételek	3 145		2 592
008.	Ebből: – Visszaírt értékvesztés			0
009.	05. Anyagköltség	18 229		21 759
010.	06. Igénybe vett szolgáltatások értéke	843 472		944 472
011.	07. Egyéb szolgáltatások értéke	16 756		17 291
012.	08. Eladott áruk beszerzési értéke			0
013.	09. Eladott (közvetített) szolgáltatások értéke			0
014.	IV. Anyagjellegű ráfordítások	878 457		983 522
015.	10. Bérköltség	2 217 552		2 565 419

016.	11. Személyi jellegű egyéb kifizetések	263 572		230 500
017.	12. Bérjárulékok	488 761		468 169
018.	V. Személyi jellegű ráfordítások	2 969 885		3 264 088
019.	VI. Értékcsökkenési leírás	105 931		102 909
020.	VII. Egyéb ráfordítások	102 150		119 609
021.	Ebből: – Értékvesztés			0
022.	A. Üzemi (üzleti) tevékenység eredménye	119 457		110 813
023.	13. Kapott (járó) osztalék és részesedés			0
024.	Ebből: – Kapcsolt vállalkozástól kapott			0
025.	14. Részesedésekből származó bevételek, árfolyamnyereségek			0
026.	Ebből: – Kapcsolt vállalkozástól kapott			0
027.	15. Befektetett pénzügyi eszközökből (értékpapírokból, kölcsönökből) származó bevételek, árfolyamnyereségek			0
028.	Ebből: – Kapcsolt vállalkozástól kapott			0
029.	16. Egyéb kapott (járó) kamatok és kamatjellegű bevételek			0
030.	Ebből: – Kapcsolt vállalkozástól kapott			0
031.	17. Pénzügyi műveletek egyéb bevételei	8 599		31 616
032.	Ebből: – Értékelési különbözet			0
033.	VIII. Pénzügyi műveletek bevételei	8 599		31 616
034.	18. Részesedésekből származó ráfordítások,			0

(Computacenter Services Korlátolt Felelősségű Társaság beszámolója: <https://e-beszamolo.im.gov.hu/> Letöltve: 2021.10.23.)

Sorszám	Tételsor elnevezése	Előző üzleti év adatai *	Lezárt üzleti év(ek)re vonatkozó módosítások **	Tárgyévi adatok
	árfolyamveszteségek			
035.	Ebből: – Kapcsolt vállalkozásnak adott			0
036.	19. Befektetett pénzügyi eszközökből (értékpapírokból, kölcsönökből) származó ráfordítások, árfolyamveszteségek			0
037.	Ebből: – Kapcsolt vállalkozásnak adott			0
038.	20. Fizetendő (fizetett) kamatok és kamatjellegű ráfordítások	9 310		9 336
039.	Ebből: – Kapcsolt vállalkozásnak adott			0
040.	21. Részesedések, értékpapírok, tartósan adott kölcsönök, bankbetétek értékvesztése			0
041.	22. Pénzügyi műveletek egyéb ráfordításai	10 320		35 650
042.	Ebből: – Értékelési különbözet			0
043.	IX. Pénzügyi műveletek ráfordításai	19 630		44 986
044.	B. Pénzügyi műveletek eredménye	-11 031		-13 370
045.	C. Adózás előtti eredmény	108 426		97 443
046.	X. Adófizetési kötelezettség	12 339		11 521
047.	D. Adózott eredmény	96 087		85 922

(Computacenter Services Korlátolt Felelősségű Társaság beszámolója: <https://e-beszamolo.im.gov.hu/> Letöltve: 2021.10.23.)

## *A Computacenter kiegészítő melléklete<sup>11</sup>*

### A TÁRSASÁG BEMUTATÁSA

A Computacenter Services Kft. Magyarországon bejegyzett társaság (a továbbiakban a "Társaság"), melynek székhelye 2013.11.28-tól hatályosan 1095 Budapest, Soroksári út 30-34. Haller Gardens D. ép. 1. em. és tevékenysége az alábbi területekre terjed ki:

6202' 08	Információ-technológiai tanácsadás
6209' 08	Egyéb információ-technológiai szolgáltatás
8211 '08	Összetett adminisztratív szolgáltatás

A Computacenter Services Kft-t 2013. június 26-án alapították, a cégbírószági bejegyzés 2013. július 30-án a Cg.: 01-09-176401 bejegyzési számon megtörtént.

A Társaság IT, pénzügyi és egyéb adminisztratív szolgáltatásokat nyújt a cégcsoportba tartozó vállalatoknak.

A Társaság anyavállalata a Computacenter (UK) Limited.

A Társaság a tárgyidőszak folyamán új befektetéseket nem szerzett és a mérleg fordulónapján részesedéssel nem rendelkezik.

### SZÁMVITELI POLITIKA

A Társaság könyveit és nyilvántartásait a módosításokkal hatályos 2000. évi C. számviteli törvényben (a továbbiakban a "Törvény"), és a Magyarországon általánosan elfogadott számviteli elveknek megfelelően vezeti. A Társaság számviteli politikája, az értékelés módszerei és eljárásai az alábbiak:

#### A számvitel alapja

A Törvény 2001. január 1-én lépett hatályba. Mind a csatolt mérleg, mely a 2020. december 31-i állapotot tükrözi, mind az eredménykimutatás a fenti dátummal végződő időszakra vonatkozóan a Törvény előírásainak megfelelően készült.

---

<sup>11</sup> (Computacenter Services Korlátolt Felelősségű Társaság beszámolója: <https://e-beszamolo.im.gov.hu/>  
Letöltve: 2021.10.23.)

#### A mérlegkészítés időpontja

A Társaság a beszámoló mérlegkészítésének napját április 1-ben határozta meg.

#### A mérleg és eredménykimutatás formája

A Társaság „A” típusú mérleget és összköltség eljárású eredménykimutatást készített.

#### Összehasonlíthatóság

A mérleg és az eredménykimutatás adatainál a két év összehasonlíthatósága fennáll.

#### Könyvvizsgálat

A vállalkozás kettős könyvvitelt vezet és az előző üzleti évben az átlagosan számított nettó árbevétele meghaladta a 300 millió forintot és az általa átlagosan foglalkoztatottak száma az 50 főt, ezért kötelező a Társaságnál a könyvvizsgálat.

#### Befektetett eszközök értékelése

A Társaság a tárgyi eszközöket értékcsökkenéssel csökkentett beszerzési értéken – de minimum a maradványértéken - tartja nyilván.

A maradványértéket 0 forintban határozzuk meg.

Az értékcsökkenés a bruttó érték alapján a hasznos élettartam figyelembevételével havonta lineárisan kerül elszámolásra. A Társaság – figyelemmel a számviteli törvény 52. paragrafusára és a társasági adóról szóló törvény 2. számú mellékletére – az alábbi mértékeket használja:

<b>Immateriális javak</b>	<b>Társasági adó szerint Értékcsökkenési kulcs / év</b>	<b>Sztv. szerint Értékcsökkenési kulcs / év</b>
Vagyoni értékű jogok	4 év	4 év
<b>Tárgyi eszközök</b>	<b>Társasági adó szerint Értékcsökkenési kulcs / év</b>	<b>Sztv. szerint alkalmazott Értékcsökkenési kulcs/év</b>
Idegen (bérelt) ingatlanon végzett beruházás	16,67 év	7 év
Műszaki gépek, berendezések	6,89 év	5 év
Egyéb műszaki gépek, berendezések	6,89 év	7 év
Gépjárművek	5 év	3 év
Számítástechnikai eszközök	3 év	3 év
Bútorok, irodai felszerelések	7 év	7 év

## PÉNZÜGYI HELYZET ÉS LIKVIDITÁS

A Társaság pénzügyi helyzetét és likviditását 2019. december 31-én és 2020. december 31-én az alábbi pénzügyi mutatók szemléltetik:

Mutatószámok	Képzése	2019.12.31		2020.12.31	
Likviditási mutató	<u>Forgóeszközök</u>	941 317	481,68%	1 162 266	676,96%
	Rövid lejáratú kötelezettségek	195 424		171 689	
Likviditási gyorsráta	<u>Forgóeszközök - Készletek</u>	941 317	481,68%	1 162 266	676,96%
	Rövid lejáratú kötelezettségek	195 424		171 689	

## KÖVETELÉSEK KAPCSOLT VÁLLALKOZÁSSAL SZEMBEN

A követelések kapcsolt vállalkozással szembeni állománya 2020-ban a következő, mely 2020 folyamán nyújtott szolgáltatásokhoz kapcsolódik:

<b>Követelések kapcsolt vállalkozással szemben</b>	<b><u>2019.12.31</u></b>	<b><u>2020.12.31</u></b>
Computacenter AG&Co. oHG	199 920	171 576
Computacenter France	59 352	130 601
Computacenter (UK) Ltd.	165 102	107 921
Computacenter Services (Malaysia) Sdn Bhd	0	15 807
Computacenter México S.A. de C.V.	0	15 681
Computacenter Poland SP. ZO.O	0	5 912
Computacenter (US) Inc.	0	4 336
Computacenter NV - Belgium	3 478	3 594
Computacenter Services (Iberia) S.L	0	740
<b>Összesen</b>	<b>427 852</b>	<b>456 168</b>



## EGYÉB KÖVETELÉSEK

Az egyéb követelések állománya 2019. december 31-én és 2020. december 31-én a következő:

<b>Egyéb követelések</b>	<b><u>2019.12.31</u></b>	<b><u>2020.12.31</u></b>
Különféle egyéb követelések, elszámolások (kaució)	82 093	90 413
Tartozik egyenlegű szállítók	2 681	37 180
NAV ÁFA elszámolás	36 262	26 699
Különféle egyéb köv. OEP ellátás	7 040	9 096
Jövedelem elszámolási számla	0	3 626
Társasági adó	0	49
Elszámolásra adott előlegek-mv.	4 492	0
Helyi adók	2 415	0
Szolgáltatásokra adott előleg	260	0
Környezetvédelmi termékdíj	4	0
<b>Összesen</b>	<b>135 247</b>	<b>167 063</b>

## PÉNZESZKÖZÖK

A pénzeszközök állománya 2019. december 31-én és 2020. december 31-én a következő:

<b>Pénzeszközök</b>	<b><u>2019.12.31</u></b>	<b><u>2020.12.31</u></b>
Forint számla	376 777	539 035
Deviza számla	1 441	0
<b>Összesen</b>	<b>378 218</b>	<b>539 035</b>

## AKTÍV IDŐBELI ELHATÁROLÁSOK

Az aktív időbeli elhatárolások állománya 2019. december 31-én és 2020. december 31-én a következő:

<b>Aktív időbeli elhatárolások</b>	<b><u>2019.12.31</u></b>	<b><u>2020.12.31</u></b>
Bevételek aktív időbeli elhatárolása	571 304	416 233
Költségek aktív időbeli elhatárolása	51 200	45 822
- <i>Szoftverekkel kapcsolatos költségek</i>	11 642	27 915
- <i>bérleti díjak</i>	33 442	15 378
- <i>hirdetéssel kapcsolatos díjak</i>	3 872	1 620
- <i>biztosítási díjak</i>	805	649

- munkaerő toborzás költsége	1 228	0
- egyéb elhatárolt költségek	211	260
<b>Összesen</b>	<b>622 504</b>	<b>462 055</b>

Aktív időbeli elhatárolásként a Társaság az üzleti év mérlegének fordulónapja előtt felmerült, elszámolt olyan összegeket mutatja ki, amelyek költségként, ráfordításként csak a mérleg fordulónapját követő időszakra számolhatók el, valamint az olyan járó árbevétel, kamat- és egyéb bevételeket, amelyek csak a mérleg fordulónapja után esedékesek, de a mérleggel lezárt időszakra számolandók el.

A 2020. évre vonatkozó, de következő évben kiszámlázott árbevételek találhatóak a bevételek aktív időbeli elhatárolásában.

A költségek aktív időbeli elhatárolása közt többek között a következő üzleti évre vonatkozó bérleti és biztosítási díjak, valamint szoftverekkel kapcsolatos költségek kerültek kimutatásra.

#### SAJÁT TŐKE

A Társaság jegyzett tőkéje 2020. december 31-én 10 000 eFt összegű pénzbeli betétből áll, melyet az Alapítók teljes összegben befizettek.

A Társaság 2016-ban határozatot hozott, amelynek értelmében a Társaság az új Ptk. (2013. évi V. törvény) rendelkezéseivel összhangban működik tovább. Ennek keretében határozat született a jegyzett tőke 10 millió Ft-ra történő megemeléséről, amelyet a cégbíróság 2016. április 6-ai hatállyal jegyzett be és amely teljes összegben pénzbeli betétből áll.

Ugyanezen határozat keretében 690,5 millió Ft tőketartalék képzéséről is döntöttek a saját tőke rendezésének érdekében, amelynek pénzügyi rendezése 2016. május 5-én megtörtént.

Az eredménytartalékon 2020. december 31-én 272 080 eFt szerepel (ennek tartalma: 2013-2019 évek eredménye).

#### HOSSZÚ LEJÁRATÚ KÖTELEZETTSÉGEK

A hosszú lejáratú kötelezettségek állománya 2019.12.31-én és 2020.12.31-én a következő:

Hosszú lejáratú kötelezettségek	<u>2019.12.31</u>	<u>2020.12.31</u>
Tartós kötelezettségek kapcsolt vállalkozással szemben	490 000	490 000
<b>Összesen</b>	<b>490 000</b>	<b>490 000</b>

Az összeg teljes egészében a Computacenter UK Ltd. anyavállalattól kapott hosszú lejáratú hitelt foglalja magában. A hitelnek nincs lejárat, így az teljes összegben a hosszú lejáratú kötelezettségek között került kimutatásra. Lehetséges a hosszú lejáratú hitel törlesztése 2021 során a likviditási helyzettől függően, azonban ennek kimenetele igen bizonytalan, így rövid lejáratú rész nem került meghatározásra.

## RÖVID LEJÁRATÚ KÖTELEZETTSÉGEK

A rövid lejáratú kötelezettségek állománya 2019.12.31-én és 2020.12.31-én a következő:

<b>Rövid lejáratú kötelezettségek</b>	<b><u>2019.12.31</u></b>	<b><u>2020.12.31</u></b>
Kötelezettségek áruszállításból és szolgáltatásból (szállítók)	7 256	3 812
Rövid lejáratú kötelezettségek kapcsolt vállalkozással szemben	54 634	26 040
Egyéb rövid lejáratú kötelezettségek	133 534	141 837
<b>Összesen</b>	<b>195 424</b>	<b>171 689</b>

Egyéb rövid lejáratú kötelezettségek

Az egyéb rövid lejáratú kötelezettségek alakulása 2019.12.31-én és 2020.12.31-én:

<b>Egyéb kötelezettségek</b>	<b><u>2019.12.31</u></b>	<b><u>2020.12.31</u></b>
Bérfjárulékok	73 229	82 745
Személyi jövedelemadó	32 957	39 001
Egyéb adókötelezettség	11 343	14 053
Helyi adók	0	3 210
Jövedelem elszámolási számla	12 122	0
Társasági adó	1 945	0
Egyéb rövid lejáratú kötelezettség	1 938	2 828
<b>Összesen</b>	<b>133 534</b>	<b>141 837</b>

Egyéb adókötelezettségek közt munkáltató rehabilitációs hozzájárulás (6 485 eFt), szakképzési hozzájárulás (3 426 eFt) és innovációs járulék (4 142 eFt) szerepelnek.

Az egyéb rövid lejáratú kötelezettségeken belül az egyéb kategória elsősorban egyéb juttatásokhoz (pl. cafeteria) kapcsolódó munkavállalóval szembeni kötelezettségeket foglalnak magukban.

## PASSZÍV IDŐBELI ELHATÁROLÁSOK

A passzív időbeli elhatárolások 2019.12.31-én és 2020.12.31-én a következők:

<b>Passzív időbeli elhatárolások</b>	<b><u>2019.12.31</u></b>	<b><u>2020.12.31</u></b>
Költségek, ráfordítások passzív időbeli elhatárolása	117 865	109 079
- <i>Bónusz</i>	41 677	46 743
- <i>Anyavállalat által kiszámlázott díjak</i>	27 610	14 991
- <i>Könyvvizsgálati díj</i>	12 015	14 231
- <i>Könyvelés, bérszámfejtés díja</i>	5 744	5 138
- <i>Munkaerő kölcsönzés díja</i>	5 828	2 063
- <i>Egyéb elhatárolt költségek</i>	24 991	25 913
Bevételek passzív időbeli elhatárolása	0	0
<b>Összesen</b>	<b>117 865</b>	<b>109 079</b>

Passzív időbeli elhatárolásként mutatja ki a Társaság a mérleg fordulónapja előtt befolyt, elszámolt bevételt, amely a mérleg fordulónapja utáni időszak árbevételét, bevételét képezi, illetve a mérleg fordulónapja előtti időszakot terhelő költséget, ráfordítást, amely csak a mérleg fordulónapja utáni időszakban merül fel, kerül számlázásra.

A bevételek passzív időbeli elhatárolása között a következő évre vonatkozó, a tárgyévben már kiszámlázott bevételek találhatók.

A költségek, ráfordítások passzív időbeli elhatárolása között bónusz, könyvvizsgálati díj, könyvelési díj, munkaerő-kölcsönzés díja, valamint egyéb szolgáltatói díjak kerültek elhatárolásra.

## ÉRTÉKESÍTÉS NETTÓ ÁRBEVÉTELE

A Társaság 2013-ban kezdte meg a működését. A Társaság a 2019. évi csökkenő tendencia után 2020. év során ismét növelni tudta a teljesítményét, ami az árbevétel – illetve a lentebb bemutatott személyi jellegű ráfordítások – növekedését okozta.

Az export értékesítés teljes egészében a Társaság alaptevékenységeihez kapcsolódik, ezen belül az alábbi földrajzi megbontásban:

<b>Export értékesítés</b>	<b><u>2019</u></b>	<b><u>2020</u></b>
- Egyesült Királyság (Computacenter UK Ltd.)	1 642 308	1 671 965
- Németország (Computacenter AG&Co. oHG)	1 207 486	1 434 071
- Franciaország (Computacenter France SAS)	1 253 043	1 368 406
- Belgium (Computacenter NV)	41 737	43 134
- Spanyolország (Computacenter Services (Iberia) S.L.U.)	25 197	18 399
- Egyesült Államok (Computacenter US Inc.)	0	17 342

- Malajzia (Computacenter Services Malaysia Sdn Bhd)	988	8 386
- Lengyelország (Computacenter Poland Sp. z.o.o.)	988	8 386
- Mexikó (Computacenter México S.A. de C.V)	988	8 260
<b>Összesen</b>	<b>4 172 735</b>	<b>4 578 349</b>

## ANYAGJELLEGŰ RÁFORDÍTÁSOK

<b>Anyagjellegű ráfordítások</b>		<b>2019</b>	<b>2020</b>
Anyagköltség	18 229		21 759
Igénybe vett szolgáltatás	843 472		944 472
Egyéb szolgáltatások értéke	16 756		17 291
<b>Összesen</b>	<b>878 457</b>		<b>983 522</b>

### Az igénybe vett szolgáltatások főbb összetevői:

	<b>2019</b>	<b>2020</b>
Szakértői díjak	182 687	322 987
Helyiségbérleti díjak	159 068	190 534
Irodai szolgáltatások	98 946	109 075
Szoftverekkel kapcsolatos költségek	11 721	79 696
Munkaerő toborzás költsége	60 996	53 558
Könyvelési-bérszámfejtési díjak	38 997	33 987
Munkaerő kölesönzés költsége	61 070	31 003
Oktatás és továbbképzés költsége	39 632	21 291
Utazási költség	45 302	16 964
Gépjármű bérleti díjak	11 807	16 744
Könyvvizsgálati díj	19 909	14 697
Szállásköltség	33 881	14 209
Telefon és internet költség	13 453	11 874
Adótanácsadás díja	3 269	8 843
Postaköltség	1 802	5 842
Egészségügyi szolgáltatás díja	1 821	2 379
Marketing, reklám, piackutatás költsége	3 846	1 971
Ugyvédi díj	2 081	1 446
Parkolási költség	206	45
Egyéb bérleti díjak	11 932	0
Egyéb javítási költségek	3 456	0
Egyéb igénybevett szolgáltatások	37 590	7 327
<b>Összesen</b>	<b>843 472</b>	<b>944 472</b>

## SZEMÉLYI JELLEGŰ RÁFORDÍTÁSOK

<b>Személyi jellegű ráfordítások</b>	<b>2019</b>	<b>2020</b>
Béreköltség	2 217 552	2 565 419
Személyi jellegű egyéb kifizetések	263 572	230 500
Bérfjárulékok	488 761	468 169
<b>Összesen</b>	<b>2 969 885</b>	<b>3 264 088</b>
<b>Átlagos statisztikai állományi létszám</b>	<b>370,86</b>	<b>390,01</b>
<b>Munkavállalói létszám december 31-én</b>	<b>395</b>	<b>414</b>

Az átlagos statisztikai állományi és a munkavállalói létszám december 31-i állapota is növekedést mutatnak. Ennek oka, hogy a 2020-as évben bővült a létszám egy új projekt (Source and deploy) hatására.

Az átlagos állományi létszám növekedésének következményeként a személyi jellegű ráfordítások is nőttek 2019-hez képest.

## ÉRTÉKCSÖKKENÉSI LEÍRÁS

<b>Értékcsökkenés</b>	<b>2019</b>	<b>2020</b>
Műszaki gépek, berendezések, felszerelés	51 352	47 750
Egyéb berendezés, felszerelés, jármű	36 314	36 462
Ingatlan és vagyoni értékű jogok	16 941	17 560
Szellemi termékek és vagyoni értékű jogok	1 324	1 137
<b>Értékcsökkenés összesen</b>	<b>105 931</b>	<b>102 909</b>

## PÉNZÜGYI MŰVELETEK RÁFORDÍTÁSAI

<b>Pénzügyi műveletek ráfordításai</b>	<b>2019</b>	<b>2020</b>
Fizetett, fizetendő kamatok	9 310	9 336
Pénzügyi műveletek egyéb ráfordításai (árfolyamveszteség)	10 320	35 650
<b>Összesen</b>	<b>19 630</b>	<b>44 986</b>

Az árfolyamveszteség az év közben realizált árfolyamveszteséget tartalmazza.

## KAPCSOLT VÁLLALKOZÁSOKKAL FOLYTATOTT TRANZAKCIÓK

A Társaság az éves beszámoló fordulónapján a következő követeléseket mutatja ki a kapcsoló vállalkozásokkal szemben:

<b>Követelések kapcsolt vállalkozással szemben</b>	<b>2019.12.31</b>	<b>2020.12.31</b>
Computacenter AG&Co. oHG	199 920	171 576
Computacenter France	59 352	130 601
Computacenter (UK) Ltd.	165 102	107 921
Computacenter Services (Malaysia) Sdn Bhd	0	15 807
Computacenter México S.A. de C.V.	0	15 681
Computacenter Poland SP. ZO.O	0	5 912
Computacenter (US) Inc.	0	4 336
Computacenter NV - Belgium	3 478	3 594
Computacenter Services (Iberia) S.L	0	740
<b>Összesen</b>	<b>427 852</b>	<b>456 168</b>

A Társaság az éves beszámoló fordulónapján a következő kötelezettségeket mutatja ki a kapcsolt vállalkozásokkal szemben:

	<b>2019.12.31</b>	<b>2020.12.31</b>
Hosszú lejáratú hitelek – Computacenter (UK) Ltd.	490 000	490 000
Szállítók – Computacenter (UK) Ltd.	51 018	22 264
Szállítók – Computacenter AG & Co. oHG.	3 616	3 421
Szállítók – Computacenter Poland SP. ZO.O	0	355
<b>összesen</b>	<b>544 634</b>	<b>516 040</b>

A Társaság 2020. év folyamán nem törlesztett hitelt.

Lehetséges a hosszú lejáratú hitel törlesztése 2021 során a likviditási helyzettől függően, azonban ennek kimenetele igen bizonytalan, így a teljes hitelállomány a hosszú lejáratú kötelezettségek között kerül kimutatásra.

A Társaságnak a 2019-as és 2020-es üzleti évben a következő kapcsolt vállalkozásokkal szemben keletkezett elhatárolás útján árbevétele:

	<b>2019.12.31.</b>	<b>2020.12.31</b>
Németország (Computacenter AG&Co. oHG)	270 924	160 678
Franciaország (Computacenter France SAS)	269 633	133 345
Egyesült Királyság (Computacenter (UK) Ltd.)	319 569	122 210
Spanyolország (Computacenter Services (Iberia) S.L.U.)	25 197	0
Belgium (Computacenter NV)	6 956	0
Mexikó (Computacenter México S.A. de C.V)	988	0
Malajzia (Computacenter Services Malaysia Sdn Bhd)	988	0
Lengyelország (Computacenter Poland Sp. z.o.o.)	988	0
<b>összesen</b>	<b>895 243</b>	<b>416 233</b>

## TÁRSASÁGI ADÓ

	<u>2019</u>	<u>2020</u>
<b>Adózás előtti eredmény</b>	<b>108 426</b>	<b>97 443</b>
<b>Adóalap növelő tételek</b>	<b>111 965</b>	<b>117 442</b>
Számviteli törvény szerinti értékcsökkenés	105 931	102 909
Számviteli törvény szerinti eszközcsökkenés	1 782	9 376
Céltartalék képzés a jövőbeni költségekre	0	0
Alultőkésítés	0	0
Nem a tevékenységgel kapcsolatos költségek, ráfordítások	4 252	4 862
Jogerős határozatban megállapított bírság	0	295
Egyéb adóalapot növelő tételek	0	0
	<b>83 294</b>	<b>86 877</b>
<b>Adóalap csökkentő tételek</b>		
Adótörvény szerinti értékcsökkenés	66 470	77 639
Adótörvény szerinti eszközcsökkenés	6 042	9 238
Támogatás, juttatás meghatározott összege	0	0
Elhatárolt veszteség	10 782	0
Céltartalék feloldás	0	0
<b>Korrigált adóalap</b>	<b>137 097</b>	<b>128 008</b>
<b>Társasági adó</b>	<b>12 339</b>	<b>11 521</b>
<b>Adózott eredmény</b>	<b>96 087</b>	<b>85 922</b>

A Társaság az adófizetési kötelezettségét főszabály szerint állapítja meg, a Társaságnak 2020-ban 11 521 eFt társasági adó fizetési kötelezettsége keletkezett.

Az adóhatóság a vonatkozó adóévet követő 6 éven belül bármikor vizsgálhatja a könyveket és nyilvántartásokat és pótlólagos adót vagy bírságot állapíthat meg. A Társaság vezetőségének nincs tudomása olyan körülményről, amelyből a Társaságnak ilyen címen jelentős kötelezettsége származhat.

## OSZTALÉKFIZETÉS

A 2020. év gazdálkodása alapján nem kerül osztalék kifizetésre.



## COVID-19

A Társaság rendelkezik Business Continuity Plannel, melynek alkalmazásával elkerülhette, hogy a világjárvány kirobbanásakor a nyújtott szolgáltatásban zavarok keletkezzenek.

2020 márciusában a koronavírus elterjedésével a Társaság teljeskörűen átállt az otthoni munkavégzésre, mely nem okozott zavart a megszokott munkamenetben, a különböző külső és belső határidőket tartani tudta. Az árbevétel kizárólag kapcsolt vállalkozások felé történő számlázásból származik, a Computacenter csoport helyzete a világjárvány hatására nem változott. 2020 első féléves eredménye a 2019-es évhez képest javulást mutat. Mindezek következtében elmondható, hogy a Társaság árbevétele, cash flow helyzete stabil, tevékenységének folyamatossága biztosított.

### ***Szállítók***

A belföldi szállítók az iroda fenntartásához kapcsolatos szolgáltatásokat és termékeket nyújtják a Társaság számára, melyben változás és fennakadás nem történt. A munkavállalók otthoni munkavégzése miatt megtörtént a jelentősebb szállítók megkeresése, hogy a számláikat online juttassák el a Társaság részére. A papír alapú számlákat postabontás után szkennelve küldik tovább az ügyeletet ellátó kollégák. A külföldi szállítók nagy része kapcsolt vállalkozás, a számítógépek beszerzése tőlük történik, melyben a járvány miatt nem volt fennakadás.

### ***Logisztika, készlet***

A Társaság nem rendelkezik készletekkel, áruértékesítése, termelése nincs.

### ***Szerződések, vevők***

A vevők mind kapcsolt vállalkozások, a Társaság által nyújtott szolgáltatást ők számlázzák ki a vevők felé, a vállalatcsoport tagjai közti szerződésben nincs változás a vírushelyzet miatt.

Csoportszinten jelentős bevételkiesés nem történt, azonban bizonyos funkciók Magyarországra történő tranzíciója a vírus miatt megghiúsult. A GTO csapat tavaly év végén kezdte meg működését, a megváltozott helyzet miatt azonban ezek a kollégák cégen belül más csapatoknál kerültek elhelyezésre.

### ***Cash flow***

A Társaság készpénzállománya a stabil árbevétel miatt megfelelő, az előrejelzések alapján nem számít fizetési nehézségekre.

### ***Pénzügyi stabilitás***

A vállalatcsoport 2019-es beszámolója időben elkészült. 2020 első negyedéve az előző év azonos időszakához hasonló eredményt mutatott.

### ***Munkaerő***

Március közepétől kezdve a Társaság összes munkavállalója számára biztosítva lett az otthoni munkavégzés lehetősége, az irodában csak az IT csapat tartózkodik, akik külön bérelt autóval szolgálják ki a dolgozók igényeit.

Márciusban megtörtént a Remote Working Policy bevezetése, és minden munkavállaló kitöltötte a Remote Working Safety checklistet, melyben felmérésre kerültek az otthoni munkavégzés kockázatai. Emellett videókkal, tippekkel segítették a dolgozókat a biztonságos munkavégzésben.

### ***Technológia***

A Társaság számára IT szolgáltatást a vállalatnál és a cégcsoporton belül dolgozó kollégák nyújtják. Az otthoni munkavégzés lehetősége korábban is fennállt, azonban néhány extra eszköz (wi-fi stick, headset) beszerzésére szükség volt. A cégcsoport eredeti tervénél hamarabb vezette be a Microsoft Teams alkalmazás használatát, melynek során nem merült fel probléma.

## Cash Flow kimutatás<sup>12</sup>

**Computacenter Services Kft.**

**2020. december 31.**

CASH FLOW kimutatás	adatok eHUF	
	Előző időszak	Aktuális időszak
1a. Adózás előtti eredmény +	108 426	97 443
1b. Korrekciók az adózás előtti eredményben +	0	0
1. Korigált adózás előtti eredmény (1a + 1b)	108 426	97 443
2. Elszámolt amortizáció +	105 931	102 909
3. Elszámolt értékvesztés és visszairás +	0	0
4. Céltartalék képzés és felhasználás különbözete +	0	0
5. Befektetett eszközök értékesítésének eredménye +	1 782	9 376
6. Szállítói kötelezettség változása +	35 366	-32 038
7. Egyéb rövid lejáratú kötelezettség változása +	15 582	8 303
8. Passzív időbeli elhatárolások változása +	34 470	-8 786
9. Vevőkövetelés változása +	154 179	-28 316
10. Forgóeszközök (vevőkövetelés és pénzeszköz nélkül) változása +	23 174	-31 816
11. Aktív időbeli elhatárolások változása +	-81 283	160 449
12. Fizetett adó (nyereség után) -	-12 339	-11 521
13. Fizetett osztalék, részesedés -	0	0
<b>I. Működési cash flow (1-13. sorok)</b>	<b>385 288</b>	<b>266 003</b>
14. Befektetett eszközök beszerzése -	-95 628	-105 186
15. Befektetett eszközök eladása +	0	0
16. Hosszú lejáratra nyújtott kölcsönök és elhelyezett bankbetétek törlesztése, megsz	0	0
17. Hosszú lejáratra nyújtott kölcsönök és elhelyezett bankbetétek -	0	0
18. Kapott osztalék, részesedés +	0	0
<b>II. Befektetési cash flow (14-18. sorok)</b>	<b>-95 628</b>	<b>-105 186</b>
19. Részvénykibocsátás, tőkebevonás (tőkeemelés) bevétele +	0	0
20. Kötvény és hitelviszonyt megtestesítő értékpapír kibocsátásának bevétele +	0	0
21. Hitel és kölcsön felvétele +	0	0
22. Végrelegesen kapott pénzeszköz +	0	0
23. Részvénybevonás, tőke kivonás (tőkeleszállítás) -	0	0
24. Kötvény és hitelviszonyt megtestesítő értékpapír visszafizetése -	0	0
25. Hitel és kölcsön törlesztése, visszafizetése -	0	0
26. Végrelegesen átadott pénzeszköz -	0	0
<b>III. Finanszírozási cash flow (19-26. sorok)</b>	<b>0</b>	<b>0</b>
27. Devizás pénzeszközök átértékelése +	0	0
<b>IV. Pénzeszközök változása (I + II + III. Sorok)</b>	<b>289 660</b>	<b>160 817</b>
<b>V. Pénzeszközök mérleg szerinti változása (IV + 27. sorok)</b>	<b>289 660</b>	<b>160 817</b>
<b>Pénzeszközök nyitó egyenlege</b>	<b>88 558</b>	<b>378 218</b>
<b>Pénzeszközök változása</b>	<b>289 660</b>	<b>160 817</b>
<b>Pénzeszközök záró egyenlege</b>	<b>378 218</b>	<b>539 035</b>
<b>Pénzeszközök / Mérleg</b>	<b>378 218</b>	<b>539 035</b>

<sup>12</sup> (Computacenter Services Korlátolt Felelősségű Társaság beszámolója: <https://e-beszamolo.im.gov.hu/>  
Letöltve: 2021.10.23.)

## Foglalkoztatottság

### A számvitelről szóló 2000. évi C. törvényben meghatározott nagyságot jelző mutatóérték

	Tárgyévi üzleti évben	Tárgyévét megelőző üzleti évben	Tárgyévét két évvel megelőző üzleti évben
Üzleti évben átlagosan foglalkoztatottak száma	390	371	431

(Computacenter Services Korlátolt Felelősségű Társaság beszámolója: <https://e-beszamolo.im.gov.hu/> Letöltve: 2021.10.23.)

## Ariba

Create Invoice

Update
Save
Exit
Next

---

▼ Invoice Header
\* Indicates required field
Add to Header ▼

**Summary**

<p>Purchase Order: <b>PO71449344</b></p> <p>Invoice #:* <input type="text" value="3883311826"/></p> <p>Invoice Date:* <input type="text" value="13 Nov 2021"/></p> <p>Service Description: <input type="text"/></p> <p>Remit To: <input type="text" value="Computacenter UK Ltd"/></p> <p>Hatfield Hertfordshire United Kingdom</p> <p>Bill To: <b>Deutsche Bank Aktiengesellschaft, Filiale London</b></p> <p>London United Kingdom</p>	<p>Subtotal: <b>£26,027.22 GBP</b></p> <p>Total Tax: <b>£5,205.45 GBP</b></p> <p>Amount Due: <b>£31,232.67 GBP</b></p> <p style="text-align: right; font-size: 0.8em;"><a href="#">View/Edit Addresses</a></p>
--	--

---

**Shipping**

Header level shipping ⓘ  Line level shipping ⓘ

<p>Ship From: <b>Computacenter (UK) Ltd</b></p> <p>Hatfield Hertfordshire United Kingdom</p>	<p>Ship To: <b>Digital Realty (Croydon Data Centre)</b></p> <p>Croydon United Kingdom</p> <p>Deliver To: <b>Digital Realty (Croydon Data Centre)</b></p>
--	--

[View/Edit Addresses](#)

---

**Payment Term**

Net Term(days): 45

---

**Additional Fields**

<p>Supplier Account ID #: <input type="text"/></p> <p>Customer Reference: <input type="text"/></p> <p>Supplier Reference: <input type="text"/></p> <p>Payment Note: <input type="text"/></p> <p>Supplier: <b>Computacenter (UK) Ltd</b></p> <p>Hatfield Hertfordshire United Kingdom</p> <p>Bill From: <b>Computacenter (UK) Ltd</b></p> <p>Hatfield Hertfordshire United Kingdom</p> <p><input type="checkbox"/> Tax paid through a Tax Representative</p> <p><b>Supplier VAT</b></p> <p>Supplier VAT/Tax ID:* <input type="text" value="GB490334648"/></p> <p>Supplier Commercial Identifier: <input type="text"/></p> <p>Supplier Commercial Credentials: <input type="text"/></p>	<p>Service Start Date: <input type="text"/></p> <p>Service End Date: <input type="text"/></p> <p>Choose Address: <input type="text" value="Deutsche Bank Aktiengesellschaft, Filial ..."/></p> <p>Customer: <b>Deutsche Bank Aktiengesellschaft, Filiale London</b></p> <p>RITM7518555 London United Kingdom</p> <p style="text-align: right; font-size: 0.8em;"><a href="#">View/Edit Addresses</a></p> <p><b>Customer VAT</b></p> <p>Customer VAT/Tax ID: <input type="text" value="GB243609761"/></p>
---	--

**Attachments**

The total size of all attachments cannot exceed 30MB

[Remove](#)

No file selected.

Name	Size (bytes)	Content Type
<input type="checkbox"/> 3883311826.pdf	47232	application/pdf

Allowance Description:   
 Miscellaneous Amount:   
 Miscellaneous Amount:   
 Miscellaneous Charge:   
 Miscellaneous Amount:   
 Miscellaneous Charge:   
 Miscellaneous Charge:   
 Miscellaneous Amount:   
 Miscellaneous Charge:   
 Tax Type:   
 Miscellaneous Charge:   
 Miscellaneous Amount:   
 collectionDocumentNumber:   
 servicesInvoices:   
 Final SES  
 originalInvoiceNo:   
 Delivery Date:   
 shipmentDestinationCode:

2 Line Items, 2 Included, 0 Previously Fully Invoiced

**Line Items**

**Insert Line Item Options**

Tax Category: 
 Shipping Documents
  Special Handling
  Discount

<input checked="" type="checkbox"/>	No.	Include	Type	Part #	Description	Customer Part #	Quantity	Unit	Unit Price	Subtotal
<input type="checkbox"/>	1	<input checked="" type="checkbox"/>	MATERIAL		RITM7518555-HPE DL560 Gen10- loncbkdbdp4.uk.db.com		1	EA	£25,655.54 GE	£25,655.54 GBP

**Tax**

Category: 
 Taxable Amount: 
[Remove](#)

Location:   
 Description:   
 Regime:   
 Rate(%):   
 Tax Amount:   
 Exempt Detail:

Date Of Pre-Payment:   
 Date Of Supply:   
 Triangular Transaction

Law Reference:

**Additional Fields**

clientNumber:   
 serialNumber:   
 accountingCode:

<input type="checkbox"/>	No.	Include	Type	Part #	Description	Customer Part #	Quantity	Unit	Unit Price	Subtotal
<input type="checkbox"/>	2	<input checked="" type="checkbox"/>	MATERIAL		RITM7518555-HPE BLc 10G SFP+ SR Transceiver		4	EA	£92.92 GBP	£371.68 GBP

**Tax**

Category: 
 Taxable Amount: 
[Remove](#)

Location:   
 Description:   
 Regime:   
 Rate(%):   
 Tax Amount:   
 Exempt Detail:

Date Of Pre-Payment:   
 Date Of Supply:   
 Triangular Transaction

Law Reference:

**Additional Fields**

clientNumber:   
 serialNumber:   
 accountingCode:

SAP Business Network Enterprise Account Back to classic view

Home Enablement Workbench Orders Fulfillment Invoices Payments Reports Messages Create

This page will be replaced with our new Workbench concept soon. Try the new Workbench

### Invoices

Search Filters

Invoices (500+) Page 3

Invoice #	Customer	Reference	Submit Method	Origin	Self Billing	Source Doc	Date ↓	Amount	Routing Status ⓘ	Invoice Status ⓘ
3883314167	HM Revenue & Customs	6000087213	cXML		No		13 Nov 2021	£5.06 GBP	Acknowledged	Approved
3883314169	HM Revenue & Customs	Non-PO	cXML		No		13 Nov 2021	£33.33 GBP	Failed	Rejected
3883313583	SKY	4510334868	cXML		No		13 Nov 2021	£64.63 GBP	Acknowledged	Sent
3883313584	SKY	4510334870	cXML		No		13 Nov 2021	£74.70 GBP	Acknowledged	Sent
3883313590	SKY	4510333250	cXML		No		13 Nov 2021	£40.21 GBP	Acknowledged	Sent
3883313593	SKY	4510335054	cXML		No		13 Nov 2021	£326.66 GBP	Acknowledged	Sent
3883313587	SKY	4510331119	cXML		No		13 Nov 2021	£201.98 GBP	Acknowledged	Sent
3883313601	SKY	4510335101	cXML		No		13 Nov 2021	£19.50 GBP	Acknowledged	Sent
3883313600	SKY	4510335100	cXML		No		13 Nov 2021	£16.72 GBP	Acknowledged	Sent
3883313580	SKY	4510331452	cXML		No		13 Nov 2021	£442.03 GBP	Acknowledged	Sent
3883313588	SKY	4510331900	cXML		No		13 Nov 2021	£40.94 GBP	Acknowledged	Sent
3883313602	SKY	4510335111	cXML		No		13 Nov 2021	£21.08 GBP	Acknowledged	Sent
3883313594	SKY	4510321122	cXML		No		13 Nov 2021	£26.12 GBP	Acknowledged	Sent
3883313596	SKY	4510335028	cXML		No		13 Nov 2021	£55.10 GBP	Acknowledged	Sent
3883313592	SKY	4510335012	cXML		No		13 Nov 2021	£64.63 GBP	Acknowledged	Sent
3883313591	SKY	4510334974	cXML		No		13 Nov 2021	£21.08 GBP	Acknowledged	Sent
3883313582	SKY	4510331500	cXML		No		13 Nov 2021	£95.67 GBP	Acknowledged	Sent
3883313605	SKY	4510335153	cXML		No		13 Nov 2021	£71.83 GBP	Acknowledged	Sent
3883313604	SKY	4510335118	cXML		No		13 Nov 2021	£29.40 GBP	Acknowledged	Sent
3883313598	SKY	4510335043	cXML		No		13 Nov 2021	£22.20 GBP	Acknowledged	Sent

Create Line-Item Credit Memo Create Line-Item Debit Memo Edit Copy Create Non-PO Invoice Create Contract Invoice Page 3

SAP © 2021 SAP SE or an SAP affiliate company. All rights reserved. Privacy Statement Security Disclosure Terms of Use

### Számlák állapota:

**Sent** – a számla már fel lett töltve a portálra, ellenben a vevő még nem hagyta jóvá, ezért a követeléskezelők felkeresik a vevőt emailben vagy heti értekezleteken, és tájékoztatják, hogy mely számlák nem kerültek még jóváhagyásra

**Approved** – jóváhagyott számlák

**Paid** – a már kifizetett számlák állapota

**Rejected** – visszautasított számlák

Select Customer

[Configure PO Delivery](#)

## Purchase Orders

### Instructions From Customer

The Supplier must notify acceptance of the Purchase Order to Rolls-Royce by acknowledging the Purchase Order in the Coupa Supplier Portal. The Supplier must notify Rolls-Royce by commenting on the Purchase Order in the Coupa Supplier Portal within 2 working days of the date of receipt of the Purchase Order if it is not able to fulfill the order for the Goods and/or Services set out in the Purchase Order. If the Supplier does not so notify Rolls-Royce, the Purchase Order shall be deemed accepted by the Supplier.

Click the Action to Invoice from a Purchase Order

PO Number	Order Date	Status	Acknowledged At	Items	Unanswered Comments	Total	Assigned To	Actions
6000-00476010	11/10/21	Issued	None	6 Each of Hypertec hub 4 ports - Hypertec - Hub - 4 x USB... 6 Each of Transition Networks TN-USB-FX-01(SC) network ad... 6 Each of Jabra Evolve2 40 MS Stereo headset - on-ear - w...	No	1,122.54 GBP		

[Chat with Coupa Support](#)

Select Customer Rolls-Royce - SUBS\_2202241

### Create Invoice Create

#### General Info

\* Invoice #  ✓

Invoice Date Set automatically at time of submission

\* Payment Term

Date of Supply

\* Currency

Delivery Number

Status

Shipping Term

Image Scan

Supplier Note

Attachments  |  |

Cash Accounting Scheme

Margin Scheme

#### From

\* Supplier

\* Supplier VAT ID

\* Invoice From Address    
 Hatfield Avenue  
 Hatfield Avenue  
 Hatfield Business Park  
 AL10 9TW  
 United Kingdom  
 Ltd

\* Remit-To Address    
 Hatfield Avenue  
 Hatfield Avenue  
 Hatfield Business Park  
 AL10 9TW  
 United Kingdom

\* Ship From Address    
 Hatfield Avenue  
 Hatfield Avenue  
 Hatfield Business Park  
 AL10 9TW  
 United Kingdom



#### To

Customer

\* Bill To Address   
 Derby  
 DE24 8BJ  
 United Kingdom

\* Buyer VAT ID

\* Ship To Address   
 Raynesway  
 Derby  
 Derbyshire  
 DE21 7BE  
 United Kingdom

\* Export Control: I confirm   
There is no export controlled technical information or data contained or embedded in any documents attached to this registration e.g. Drawings, Specifications, Models, Drawings, Statements of Work, etc.

Tax Registration in Ship to State?

KID No.

Do Not attach any documentation that is ABOVE the security classification Official



Lines

1	Type	Description	Qty	UOM	Price	40.86
		Hypertec hub 4 port	6.000	Each	6.81	

* Category	PO Line	Contract	Supplier Part Number
Goods	6000-00476010-1	CWI 1234 - Subs	2948878

Billing  
0000557913-K-608411-\*-PC607060

Taxes

VAT Rate	VAT Amount	Tax Reference
20.0%	8.17	

+ Add Line + Pick lines from Contract

Totals & Taxes	
Lines Net Total	40.86
Lines VAT Totals	8.17
<hr/>	
Total VAT	8.17
Net Total	40.86
<b>Gross Total</b>	<b>49.03</b>

Delete Cancel Save as Draft Calculate Submit

## Invoices

## Instructions From Customer

AstraZeneca operates a strict "No PO No Pay" policy. To ensure we are able to pay invoices associated with the goods/services requested in this order, it is important you verify the contents for correctness now. For further guidance on the AZ PO process, and what to do if there are any issues, please visit our Supplier Information web page, by copying and pasting the link below into your browser. Alternatively, please speak to your business contact. Link: <https://www.astrazeneca.com/az-suppliers.html>


Create Invoices 

Create Invoice from PO

Create Invoice from Contract

Create Blank Invoice

Create Credit Note


Invoice #	Created Date	Status	PO #	Total	Unanswered Comments	Dispute Reason	Actions
3883266815	10/15/21	Approved	7100058671	383.45 USD	No		
3883266818	10/15/21	Approved	7100042491	2,021.72 USD	No		
3883266813	10/15/21	Approved	7100058422	396.00 USD	No		
3883266816	10/15/21	Approved	7100058522	707.54 USD	No		
3883266812	10/15/21	Approved	7100058162	11.94 USD	No		
3883266814	10/15/21	Approved	7100058657	383.45 USD	No		
3883266808	10/15/21	Approved	7100058377	160.15 USD	No		
3883266810	10/15/21	Disputed	7100058153	24.80 USD	Yes	Invoice currency differs from PO currency 	
3883266806	10/15/21	Approved	7100058332	2,034.74 USD	No		
3883266807	10/15/21	Approved	7100058009	92.94 USD	No		
3883266805	10/15/21	Approved	7100058297	383.45 USD	No		
3883266804	10/15/21	Approved	7100057997	160.15 USD	No		
3883266802	10/15/21	Approved	7100058014	160.15 USD	No		
3883266800	10/15/21	Approved	7100056239	8.04 USD	No		
3883266799	10/15/21	Pending Approval	7100053595	33.96 USD	No		

Számlák állapotai:

**Pending Approval** - a számla már fel lett töltve a portálra, ellenben a vevő még nem hagyta jóvá, ezért a követeléskezelők felkeresik a vevőt emailben vagy heti értekezleten, és tájékoztatják, hogy mely számlák nem kerültek még jóváhagyásra

**Approved** – jóváhagyott számlák

**Disputed** – visszautasított számlák

Settings Log Out  
Home Purchase Orders Invoices Payments My Details Custom FAQs

### My Purchase Orders

Search My Purchase Orders Advanced Search  



PO Number

PO Status


Find Purchase Order

Purchase Orders 1-1

Download Refresh

PO Number	Status	Date	PO Value	Invoiced Value	Open Value	Actions
6200127023	 Invoiced	12-Aug-2021	£125.06	£28.56	£96.50	

[Terms and Conditions](#) - [Privacy Policy](#)

powered by 

Need Help?

**Submit Invoice to Vodafone Limited**

**Invoice Number** 
  
**Invoice Date** 
  
**Supply Date** 
  
**Currency** 
  
**Purchase Order** 
  
**Payment Terms** 
  
**Customer Contact** 
  
**Invoice Expects VAT**
  
**Bank Name**

**Supplier**  
 COMPUTACENTER UK LTD  
 Hatfield Business Park  
 Hatfield Avenue  
 Watford, HT WD18 8YH  
 GB (United Kingdom)  
 01189 356010

**Customer**  
 Vodafone Limited  
 Vodafone House, The Connection  
 Great Britain RG14 2FN  
 GB (United Kingdom)  
 +44(0)8454 420306

**Supplier VAT Numbers**  
 VAT - GB490334648

**Customer Tax Identifier**

[Change Ship From Address](#)

[Change Ship To Address](#)

**Line Items**

#	PO Item	Description	Unit	Quantity	Unit Price	
1	10	<input type="text" value="Quotation Number: 7449717/2"/>	Ea (Each)	<input type="text" value="101.26"/>	<input type="text" value="1.00"/>	
					Discount	<input type="text" value="0.00"/>
					VAT Type	<input type="text" value="VAT (20.00%)"/>
					VAT	20.00%
						£20.25
					Line Total	121.51

**Delivery note**

**Invoice Delivery Note**   

  
**Comment**

**Upload Attachment**

<b>Net Amount (excluding tax)</b>	101.26
<b>Total Discount</b>	0.00
<b>Total Tax/VAT Amount</b>	20.25
<b>Invoice Amount</b>	121.51
<b>Currency</b>	GBP (Pound Sterling)

**My Invoices**

Search My Invoices Advanced Search

Invoice Number:

Purchase Order:

Invoice Status:

**Search**

Showing 1-10 of 5,170 Invoices Download List Refresh

Invoice #	Inv. Date	PO #	Due Date	Document Amount	Status	Payment	Actions
3880661053	23-Oct-2115		07-Dec-2115	£1,651.58	Void		
3883306588	09-Nov-2021	6200121813	09-Jan-2022	£288.59	In process		
3883295669	02-Nov-2021	6200131014	02-Jan-2022	£705.17	In process		
3883284488	25-Oct-2021	6200131014	26-Dec-2021	£36.77	In process		
38822279248	25-Oct-2021	6200095174	24-Dec-2021	£657.50	Approved	Pay Me Early	
3883280196	22-Oct-2021	6200131014	24-Dec-2021	£24.19	In process		
98055134	20-Oct-2021	6200130551	20-Dec-2021	£195.49	In process		
3883087643A	16-Oct-2021	6200123937	21-Dec-2021	£83,971.72	Approved	Pay Me Early	
980518448	15-Oct-2021	6200064426	29-Nov-2021	£2,580.00	Void		
980518448	15-Oct-2021	6200064426	29-Nov-2021	£2,580.00	Void		

1 2 3 4 5 6 7 8 9 10 .. 517 | Next | Total Items: 5170

[Terms and Conditions](#) · [Privacy Policy](#)

powered by taulia

Számlák állapotai:

**In Process** - a számla már fel lett töltve a portálra, ellenben a vevő még nem hagyta jóvá, ezért a követeléskezelők felkeresik a vevőt emailben vagy heti értekezleteken, és tájékoztatják, hogy mely számlák nem kerültek még jóváhagyásra

**Approved** – jóváhagyott számlák

**Void** – visszautasított számlák

**Submit Invoice to NATIONAL WESTMINSTER BANK PLC**

<b>Invoice Number</b>	<input type="text" value="3883224130"/>	<b>Supplier</b>	
<b>Invoice Date</b>	<input type="text" value="11/12/2021"/>	COMPUTACENTER UK LTD	<b>Customer</b>
<b>Supply Date</b>	<input type="text" value="11/12/2021"/>	FOR GBP PAYMENTS	National Westminster Bank Plc
<b>Currency</b>	GBP (Pound Sterling)	HATFIELD AVENUE HATFIELD	250 Bishopsgate
<b>Purchase Order</b>	<a href="#">P010100013514</a>	BUSINESS P	LONDON EC2M 4AA
<b>Payment Terms</b>	Pay net within 30 days	HATFIELD	GB (United Kingdom)
<b>Nordic Payment Reference</b>	<input type="text"/>	HERTFORDSHIRE AL109TW	
<b>Supplier Site</b>	300000162904059-GB_HATFIE_001	GB (United Kingdom)	
		RBS.SALES.SUPPORT@COMPUTACENTER.COM	
		<b>Supplier Tax Identifiers</b>	<b>Customer Tax Identifier</b>
		VAT - GB490334648	<input type="text" value="GB243852752"/>
		<a href="#">Change Ship From Address</a>	<b>Ship To</b>
			Rebecca Birch
			1 Bramham Croft
			Barnsley S73 8BE
			GB (United Kingdom)
			<a href="#">Edit</a>   <a href="#">Cancel</a>


**Line Items**

#	PO Item	Description	Unit	Quantity	Unit Price
1	1	Samsung A12 Contact Centre Staff Use Only	Ea (Each)	<input type="text" value="1"/>	<input type="text" value="155.68"/>
				<b>Tax Type</b>	VAT (20.00%)
				<b>Tax</b>	20.00%
					£31.14
				<b>Line Total</b>	186.82
<b>PO Unit of Measure</b>					
Each					

**Additional Items**

#	Description	Amount	Tax Type	Tax	Type	Total
<input type="button" value="+ Add"/> <input type="text" value="Select One..."/>						
<b>Comment</b>						
<input type="text"/>						
<a href="#">Upload Attachment</a>						
<b>Subtotal</b>						155.68
<b>Total Discount</b>						0.00
<b>Total Tax Amount</b>						31.14
<b>Invoice Amount</b>						186.82
<b>Currency</b>						GBP (Pound Sterling)
<input type="button" value="Save as Draft"/> <input type="button" value="Submit Invoice"/>						

Change Client Settings Log Out


Home
Purchase Orders
Invoices
Payments
Cash Planner
My Details
Custom FAQs

## My Purchase Orders

[Advanced Search](#)

PO Number


PO Status All

[Find Purchase Order](#)

**Purchase Orders 1-10** [Download List](#) [Refresh](#)

PO Number	Status	Date	PO Value	Invoiced Value	Open Value	Actions
P010100013514	Open	Nov 12, 2021	£155.68	£0.00	£155.68	
P010100013502	Open	Nov 12, 2021	£155.68	£0.00	£155.68	
P010100013515	Open	Nov 12, 2021	£155.68	£0.00	£155.68	
P010100013519	Open	Nov 12, 2021	£155.68	£0.00	£155.68	
P010100013570	Open	Nov 12, 2021	£1,991.28	£0.00	£1,991.28	
P010100013513	Open	Nov 12, 2021	£155.68	£0.00	£155.68	
P010100013532	Open	Nov 12, 2021	£155.68	£0.00	£155.68	
P010100013511	Open	Nov 12, 2021	£155.68	£0.00	£155.68	
P010100013522	Open	Nov 12, 2021	£155.68	£0.00	£155.68	
P010100013545	Open	Nov 12, 2021	£155.68	£0.00	£155.68	

[< Previous](#) | [Next >](#)

[Terms and Conditions](#) | [Privacy Policy](#)  
 powered by 

## iSupplier

**ORACLE iSupplier Portal** Home Logout Preferences

[Home](#)
[Orders](#)
[Receipts](#)
[Admin](#)
[Finance](#)

[Create Invoices](#)
[View Invoices](#)
[View Payments](#)

Purchase Orders
Details
Manage Tax
Review and Submit

[Cancel](#) Step 1 of 4 [Next](#)

Invoices can only be submitted against a receipted PO. Please check to ensure your PO has been receipted to the correct invoice amount. If not, you need to contact the person who has raised the PO and ask them to receipt accordingly.

**Search**

Note that the search is case insensitive

Purchase Order Number

Purchase Order Date

(example: 15-Nov-2021)

Advances and Financing Excluded

[Advanced Search](#)

[Go](#) [Clear](#)

Select Items: [Add to Invoice](#)

Select All | Select None

Select	PO Number	Line	Shipment	Advances or Financing	Item Description	Supplier Item Number	Ordered	Received	Invoiced	UOM	Price	Unit	Curr	Ship To	Packing Slip	Waybill
<input type="checkbox"/>	80002492	1	1	<input type="checkbox"/>	380021/Computacenter (UK) (C0210)/Brother/blanket PO for receipting down on a periodic basis/Computacenter - PO to cover disk charges and new store openings.		77005.54	53283.83	0			GBP	1	Cov SSC - Field Home		

[Cancel](#) Step 1 of 4 [Next](#)

Privacy Statement Home Orders Receipts Admin Finance Home Logout Preferences

**ORACLE** Supplier Portal Home Logout Preferences

Home Orders Receipts Admin Finance

Create Invoices View Invoices View Payments

Purchase Orders **Details** Manage Tax Review and Submit

Create Invoice: Details Cancel Back Step 2 of 4 Next

\* Indicates required field

**Supplier**

\* Supplier Tax Payer ID: **COMPUTACENTER (UK) LIMITED (ARG) (Y0712)**

\* Remit To: **AL10 9TW**

Address: **40280658**

Remit To Bank Account: **40280658**

Unique Remittance Identifier:

Remittance Check Digit:

**Invoice**

\* Invoice Number: **3883304632**

\* Invoice Date: **12-Nov-2021**

Invoice Type: **Invoice**

Currency: **GBP**

Invoice Description: **ADO VIP Stock 500 Credit Pack 12M  
Part number: ADB 65296308BA04A12M12**

**Customer**

\* Customer Tax Payer ID: **SYS11978**

Customer Name: **SSL**

Address: **Sainsbury's Supermarkets Ltd Invoice Processing, Mail Box  
3/26 33 Holborn, London G1L 6CJH 2HT**

**Items**

PO Number	Line	Shipment	Item Description	Supplier Item Number	Ship To	Available Quantity	Quantity	Unit Price	UOM	Amount
80002492	1	1	380021/Computacenter (UK) (C0210)/Brother/blanket PO for receipting down on a periodic basis/Computacenter - PO to cover click charges and new store openings.		Cov SSC - Field Home	53283.83		1.22	1	GBP 1.22

Cancel Back Step 2 of 4 Next

Privacy Statement Home Orders Receipts Admin Finance Home Logout Preferences

**ORACLE** Supplier Portal Home Logout Preferences

Home Orders Receipts Admin Finance

Create Invoices View Invoices View Payments

Purchase Orders **Details** Manage Tax Review and Submit

Create Invoice: Purchase Orders Cancel Step 1 of 4 Next

Invoices can only be submitted against a receipted PO. Please check to ensure your PO has been receipted to the correct invoice amount. If not, you need to contact the person who has raised the PO and ask them to receipt accordingly.

**Search** Advanced Search

Note that the search is case insensitive

Purchase Order Number:

Purchase Order Date:

Advances and Financing: **Excluded**

Select Items:

Select All | Select None

Select	PO Number	Line	Shipment	Advances or Financing	Item Description	Supplier Item Number	Ordered	Received	Invoiced	UOM	Price	Curr	Ship To	Packing Slip	Waybill
<input type="checkbox"/>	80002492	1	1	<input type="checkbox"/>	380021/Computacenter (UK) (C0210)/Brother/blanket PO for receipting down on a periodic basis/Computacenter - PO to cover click charges and new store openings.		77005.54	53283.83	0	GBP	1	GBP	Cov SSC - Field Home		

Cancel Step 1 of 4 Next

Privacy Statement Home Orders Receipts Admin Finance Home Logout Preferences



[View Attachments](#) [Delete](#) [Save For Later](#) [Cancel](#) [Submit](#)

\* Indicates required field

Supplier Name: **Computacenter (UK) Ltd (Not Trained) (Sales)**  
 Supplier Number: 0105288  
 Operating Unit: Watrose Division  
 Supplier Site: P2E2942  
Site Invoicing Department: Hatfield Ave, Hatfield, Herts AL9 3TH  
 VAT Reg Number: GB 493 3346 40  
✓ TIP: If you are not VAT Registered, enter Not Registered  
 Additional Information: If you've been given a XIP Charge Account Code, enter it in this field

\* Invoice Number: 3883313763  
 Invoice Currency: GBP  
 \* Invoice Date: 12-Nov-2021  
 \* Tax Point Date: 12-Nov-2021  
 \* Description: Zebra TCS1/TC56 Rugged Boot  
Part number: SG-TCSX-EX01-01  
 \* Invoice Type: Standard  
 \* Processing Team: Management Services  
 XIP Bill To Address: 443 G-Systems Private, Management Services, John Lane Pl, 171 Victoria Street, London - SW1E 0JH

\* XIP Contact: Jackson, Mrs. Sue  
 \* Net Amount: 1,571.52  
 \* VAT Amount: 314.31  
 \* Gross Amount: 1,885.83  
 Early Settlement Discount: 0% Discount paid within 56 days

Hide Matched Purchase Orders/Original Invoices

Match To Purchase Orders

PO Number:

Add PO Line to Invoice Add All PO Lines to Invoice

Select	PO Line	Shipment	Dist Item	Item Description	Supplier Item Number	Ordered	Received	Invoiced	Cancelled	Available UOM	Unit Price	Curr	Requester	Ship To	Finally Closed	Flag	Cancelled	Flag
<input type="radio"/>	1	1	1	Zebra TCS1 Rugged Boot Grey (for Multi-function Device/MFD)	3785240	4	0	43	0	0 Each	37.22	GBP	Jackson, Mrs. Sue	0485-Portland	N		N	

Basic Information

Invoice Lines

[Remove](#) [Copy Line 1 VAT Code to All Lines](#)

Select All [Select None](#)

Select	Line	Description	Qty	UOM	Unit Price	Amount	VAT Code	VAT Amount	Type	PO Number	PO	PO	PO	Orig
											Line	Line	Line	Line
<input type="checkbox"/>	1	Zebra TCS1 Rugged Boot Grey (for Multi-function Device/MFD)	42	Each	37.22	1,563.24	STANDARD (20%)	312.65		WT121056415	1	1	1	<input type="checkbox"/>
<input type="checkbox"/>	2					8.28	STANDARD (20%)	1.66						<input type="checkbox"/>
<b>Total</b>						<b>1,571.52</b>		<b>314.31</b>						

Privacy Statement

[View Attachments](#) [Delete](#) [Save For Later](#) [Cancel](#) [Submit](#)

\* Indicates required field

Supplier Name: **Computacenter (UK) Ltd (Not Trained) (Sales)**  
 Supplier Number: 0105288  
 Operating Unit: Watrose Division  
 Supplier Site: P2E2942  
Site Invoicing Department: Hatfield Ave, Hatfield, Herts AL9 3TH  
 VAT Reg Number: GB 493 3346 40  
✓ TIP: If you are not VAT Registered, enter Not Registered  
 Additional Information: If you've been given a XIP Charge Account Code, enter it in this field

\* Device Model: 3883313763  
 Invoice Currency: GBP  
 \* Invoice Date: 12-Nov-2021  
 \* Tax Point Date: 12-Nov-2021  
 \* Description: Zebra TCS1/TC56 Rugged Boot  
Part number: SG-TCSX-EX01-01  
 \* Invoice Type: Standard  
 \* Processing Team: Management Services  
 XIP Bill To Address: 443 G-Systems Private, Management Services, John Lane Pl, 171 Victoria Street, London - SW1E 0JH

\* XIP Contact: Jackson, Mrs. Sue  
 \* Net Amount: 1,571.52  
 \* VAT Amount: 314.31  
 \* Gross Amount: 1,885.83  
 Early Settlement Discount: 0% Discount paid within 56 days

Hide Matched Purchase Orders/Original Invoices

Match To Purchase Orders

PO Number:

Add PO Line to Invoice Add All PO Lines to Invoice

Select	PO Line	Shipment	Dist Item	Item Description	Supplier Item Number	Ordered	Received	Invoiced	Cancelled	Available UOM	Unit Price	Curr	Requester	Ship To	Finally Closed	Flag	Cancelled	Flag
<input type="radio"/>	1	1	1	Zebra TCS1 Rugged Boot Grey (for Multi-function Device/MFD)	3785240	4	0	42	0	0 Each	37.22	GBP	Jackson, Mrs. Sue	0485-Portland	N		N	

Basic Information

Invoice Lines

[Remove](#) [Copy Line 1 VAT Code to All Lines](#)

Select All [Select None](#)

Select	Line	Description	Qty	UOM	Unit Price	Amount	VAT Code	VAT Amount	Type	PO Number	PO	PO	PO	Orig
											Line	Line	Line	Line
<input type="checkbox"/>	1	Zebra TCS1 Rugged Boot Grey (for Multi-function Device/MFD)	42	Each	37.22	1,563.24	STANDARD (20%)	312.65		WT121056415	1	1	1	<input type="checkbox"/>
<input type="checkbox"/>	2					8.28	STANDARD (20%)	1.66						<input type="checkbox"/>
<b>Total</b>						<b>1,571.52</b>		<b>314.31</b>						

Privacy Statement

Document Exchange Administration
Compucenter UK Ltd

X
 You have One New Pending Invitation: Morgan Sindal Construction & Infrastructure Ltd

## Create online credit - Credit Note Creation

Cancel Print draft Save Submit

Document Exchange

- Send
  - Send documents
  - View documents
  - Add attachments
  - Download archive
  - Create online invoice
  - Create online credit**
  - Select invoice template
  - Save invoices & credits
  - Invite trading partner
  - Batches in progress
- Trading Relationships
- Batch Management
- Support
- Reporting
- Reports
- PO to Invoice
- Sender's Toolkit

**From:** Compucenter UK Ltd

**To:\*** SSE **Trading relationship:\*** SSE\_100194\_SSE

**Legal entity:\***

Please note that the legal entity is populated automatically based on the PO number entered below and cannot be changed manually.

**Credit note number:\*** 3883270947 **PO number:\*** 1221105073

**Sender's tax registration number:\*** GB 490334648 **Invoice number:\*** 3883226454

**Credit note date:\*** 18 Oct 2021 **Invoice date:** 16 Sep 2021

**Delivery note number:** **Contract number:**

**Contact name:** Accounts **Contact telephone:** 01707631711

**Legal entity:** **Currency code:** GBP

Add discounts or charges?

Is this a hire credit note?

Is this a CIS (including DRC) credit note?

**Equivalent VAT total amount:** **Currency of this VAT equivalent total:**

**Notes:**  
 HP EliteDisplay E274Q QHD Monitor  
 Part number: 9V G82AT#ABU  
 HP E27q G4 E-Series LED monitor 27" - HP E27q G4 - E-Series - LED monitor - 27" (27" Viewable) - 2560 x 1440 QHD @ 60 Hz - IPS - 95% sRGB - 1000:1 - 5 ms

**Business rules:**  
 Under UK VAT electronic invoicing rules, once submitted this invoice / credit note is the VAT invoice per the Value Added Tax Regulations 1995 and is to be relied upon by you and SSE. Please do not attach any other document marked as an invoice / credit note.  
 To be processed by SSE:

- All Invoices and Credit Notes must include a valid SSE PO number.
- The Invoice / Credit Note currency should match the SSE PO currency, or Where required, such as a UK invoice with non-GBP currency, a GBP equivalent VAT total is also required. This together with the currency must be input into the relevant fields on the invoice processing screen.
- For Invoices and Credit Notes, the 'Invoice To' name is required to match the SSE PO legal entity name.
- For Invoices / Credit Notes, the supplier VAT registration number linked to your Trader/Supplier account must match the VAT registration number to be used for the Invoice / Credit Note.

All fields marked in asterisk (\*) are mandatory and must be filled in.

### Line details

Action	L line	Product ID	Qty	Rate	VATrate	Description	Net	VAT	Total
Select	1		1.0	244.6800	20.00	HP EliteDisplay E274Q QHD Monitor Part number: 9V G82AT#ABU	244.68	48.94	293.62
Select	2		1.0	10.2300	20.00	UK Standard Delivery	10.23	2.05	12.28
Add line	3								
<b>Totals</b>							<b>254.91</b>	<b>50.99</b>	<b>305.90</b>

### Tax summary

VATcode	VATrate	Net amount	VATamount
S	20.0	254.91	50.99

I have confirmed the auto-calculated totals are correct\*

### Attachment details

Action	Attachment
Select	3883270947.pdf
Add attachment	

Cancel Print draft Save Submit

Sztruhár Zoltán

Pénzügy és számvitel / Vállalkozási

A Computacenter Services Kft. vagyoni,  
pénzügyi és jövedelmezőségi helyzetének  
értékelése a 2018–2020. évi gazdasági  
beszámolóí alapján.

2022

## Tartalomjegyzék

1. Bevezetés.....	2
2. Általános áttekintés .....	3
2.1. Beszámoló .....	3
2.2. Mérleg .....	4
2.2.1. Eszközök .....	4
2.2.2. Források.....	8
2.3. Eredménykimutatás .....	10
3. Pénzügyi mutatók.....	12
3.1. Likviditási mutatók.....	12
3.2. Tőkeáttételi mutatók.....	14
3.3. Hatékonysági mutatók.....	17
3.4. Jövedelmezőségi mutatók.....	20
4. Cash flow-kimutatás.....	22
5. Összegzés .....	24
Felhasznált irodalom .....	26
<a href="#">Melléklet</a> .....	27

## 1. Bevezetés

Szakedolgozatom témájaként a Computacenter Services Kft. vagyoni, pénzügyi és jövedelmezőségi helyzetének értékelését választottam, hiszen a szakmai gyakorlatomat ennél a cégnél végeztem. A vizsgálathoz három, egymást követő üzleti évet veszek alapul (2018. üzleti év, 2019. üzleti év és 2020. üzleti év).

A vállalatot 2013. június 26-án alapították, és ugyanezen év július 30-án megtörtént a cégbírósági bejegyzés. A cég tevékenysége az alábbi szolgáltatási területekre terjed ki: Információ-technológiai tanácsadás, egyéb információtechnológiai szolgáltatás, összetett adminisztratív szolgáltatás. A társaság IT- pénzügyi és egyéb adminisztratív szolgáltatásokat nyújt a cégcsoportba tartozó vállalatoknak.

A társaság anyavállalata a Computacenter (UK) Limited. (100%-os részesedési mértékkel).

A társaság vagyoni, pénzügyi és jövedelmezőségi helyzetének értékelését az éves beszámolók alapján fogom értékelni. A beszámoló, amely magában foglalja a következőket:

- mérleg
- eredménykimutatás
- cash flow-kimutatás
- kiegészítő melléklet

A vállalkozás pénzügyi helyzetének megismertetéséhez a következő módszereket alkalmazom:

- viszonyszámok
- likviditási mutatók
- tőkeáttételi mutatók
- hatékonysági mutatók
- jövedelmezőségi mutatók
- cash flow alapú mutatók

## 2. Általános áttekintés

### 2.1. Beszámoló<sup>13</sup>

„A gazdálkodó az üzleti év könyveinek lezárását követően a számviteli törvényben meghatározott könyvvezetéssel alátámasztott beszámolót köteles készíteni működéséről, vagyoni, pénzügyi és jövedelmi helyzetéről” (Dr. Sztanó Imre: A számvitel alapjai, 95. o.).

A Computacenter Services Kft. éves beszámolót készített a 2018., 2019. és 2020. üzleti évben, hiszen:

- a mérlegfőösszeg meghaladja a 1 200 millió forintot (2018. üzleti év: 1 594 364 E Ft, 2019. üzleti év: 1 775 869 E Ft, illetve 2020. üzleti év: 1 829 270 E Ft);
- az éves nettó árbevétel meghaladja a 2 400 millió forintot (2018. üzleti év: 4 289 836 E Ft, 2019. üzleti év: 4 172 735 E Ft, illetve 2020. üzleti év: 4 578 349 E Ft);
- az átlagosan foglalkoztatottak száma minden üzleti évben meghaladja az 50 főt (2018. üzleti év: 431 fő, 2019. üzleti év: 371 fő, illetve 2020. üzleti év: 390 fő)

A társaság könyvvizsgálatra kötelezett vállalatok közé tartozik, hiszen könyvvezetési módjában a kettős könyvitelt alkalmazza, a nettó árbevétele mindhárom üzleti évben meghaladta a 300 millió forintot, illetve az átlagosan foglalkoztatottak száma meghaladta az 50 főt.

A társaság a beszámolót<sup>14</sup> magyar nyelven készítette el. A beadvány részei a következők:

- mérleg (az Sztv. szerinti „A” változat)
- eredménykimutatás (összkielég eljárású)
- kiegészítő melléklet
- adózott eredmény felhasználására vonatkozó határozat
- független könyvvizsgálói jelentés (hitelesítő záradék–minősítés nélküli könyvvizsgálói vélemény)

---

<sup>13</sup> „A beszámoló célja az információszolgáltatás.

Információt igényelhetnek:

- a tulajdonosok
- a hitelezők
- a piaci partnerek (meglévő és leendő partnerek)
- a leendő tulajdonosok
- a vállalkozás környezete
- a különböző szintű vezetők
- a munkavállalók”
- az állam stb. (Dr. Sztanó Imre: A számvitel alapjai, 95. o.)

<sup>14</sup> „A beszámoló – az alkalmazott számviteli rendszeren keresztül – alapvetően a múltbéli információkról tájékoztat, amely információk elemzésével – a felhasználók részére – körvonalazódhat a vállalkozás jövője, vagyis a beszámoló a döntések alapja lehet.” (Dr. Sztanó Imre: A számvitel alapjai, 95. o.)

Mindhárom üzleti év a csatolt mérleg *december 31*-i állapotát tükrözi, illetve a mérlegkészítés napját *április 1*-ben határozta meg (a 2018. üzleti évben a beszámoló készítésének napja *2019. május 30.* volt).

## 2.2. Mérleg<sup>15</sup>

„A mérleg a vállalkozás vagyoni helyzetét (kettős vetületben) bemutató számviteli okmány, lényegében egy vagyonkimutatás, amely egy vállalkozás vagyonelemeit tartalmazza.” (Dr. Sztanó Imre: A számvitel alapjai, 115. o.)

### 2.2.1. Eszközök

„A mérlegben eszközként kell kimutatni a vállalkozó rendelkezésére, használatára bocsátott, a vállalkozó működését szolgáló eszközöket – a bérbe adott eszközök kivételével –, függetlenül attól, hogy azok tulajdonjoga csak a törvényben, szerződésben rögzített feltételek teljesítése után kerül át a vállalkozóhoz” (Dr. Sztanó Imre: A számvitel alapjai, 245. o.).

Az *Eszközökön* belüli alakulás a 2018-as üzleti év és 2020-as üzleti év között a következőképpen alakult:

**Befektetett eszközök**<sup>16</sup>: a 2018-as üzleti évről a 2019-es üzleti évre kimutatható volt egy ~5,39%-os csökkenés (12 085 E Ft), hiszen a *Szellemi termékek és vagyoni értékű jogok* mérlegtételen belül számoltak el értékcsökkenést, viszont beszerzés nem történt, ezért a nettó érték is csökkent 1 324 E Ft-tal.

Az *Ingatlan és vagyoni értékű jogok* soron már kimutatható a beszerzés, de nagyobb mértékű értékcsökkenést számoltak el, emiatt a sor nettó értéke is csökkent 4 097 E Ft-tal. –

A *Műszaki gépek, berendezések, felszerelések* soron belül is történt beszerzés, ahogyan kivetés is (ez kisebb mértékű volt), viszont az elszámolt értékcsökkenés is csökkentette a nettó értéket 82 E Ft-tal. –

---

<sup>15</sup> „A mérleg olyan:

- számviteli okmány, amely
- az eszközöket (aktívák) és forrásokat (passzívák)
- adott időpontra vonatkozóan (statikus állapotot tükröz)
- megfelelően értékelve
- pénzügyi értékben összesítve (vagyonelemeket értékelni kell)
- előírt szerkezetben (összevontan és kötött sorrendben)

tartalmazza.” (Dr. Sztanó Imre: A számvitel alapjai, 115. o.)

<sup>16</sup> A) Befektetett eszközök – egy éven túl szolgálják a vállalkozást (I. Immateriális javak, II. Tárgyi eszközök, III. Befektetett pénzügyi eszközök)

Az *Egyéb berendezés, felszerelés, jármű* soron ugyanúgy kimutatható a beszerzés, ahogyan a kivezetés is, az értékcsökkenés ellenben mindezzel együtt -6 582 E Ft-os változást hozott a nettó értékben. –

A 2019-es üzleti évről 2020-as üzleti évre ~3,35%-os csökkenés állapítható meg (7 099 E Ft), hiszen a *Szellemi termékek és vagyoni értékű jogok* mérlegtételen belül számoltak el értékcsökkenést, viszont beszerzés nem történt, ezért a nettó érték csökkent 1 137 E Ft-tal. –

Az *Ingatlan és vagyoni értékű jogok* soron már kimutatható a beszerzés, de nagyobb mértékű értékcsökkenést számoltak el, emiatt a sor nettó értéke is csökkent 15 385 E Ft-tal. –

A *Műszaki gépek, berendezések, felszerelések* tételen belül is történt beszerzés, ellenben az elszámolt értékcsökkenés is csökkentette a nettó értéket 1 766 E Ft-tal. –

Az *Egyéb berendezés, felszerelés, jármű* soron történt egy nagyobb mértékű beszerzés, ahogy kivezetés is, ellenben az értékcsökkenés elszámolása sokkal kisebb mértékű volt, ezért mindezen hatások +11 189 E Ft-os változást okoztak a nettó értékben.

A 2018-as üzleti év és 2020-as üzleti év között ~8,56%-os csökkenés figyelhető meg a *Befektetett eszközök* soron (-19 184 E Ft).

**Forgóeszközök:**<sup>17</sup> *Értékpapírok* és *Készletek* mérlegcsoportok nem szerepelnek a cég mérlegében.

A 2018-as üzleti évhez képest a 2019-es üzleti évben a forgóeszközökön belül 13,55%-os növekedést figyelhetünk meg, hiszen a követelések között csak a kapcsolt vállalkozásokkal szembeni, illetve egyéb követeléseket találhatunk a mérlegben, ami a *Követelések kapcsolt vállalkozásokkal szemben* soron 154 179 E Ft-os csökkenést jelent, hiszen csak a belga entitással szemben nőtt a követelés értéke (+422 E Ft). –

Az *Egyéb követelések* között -23 174 E Ft-os változás fedezhető fel (csak a Különféle egyéb követelések, elszámolások (kaució), a Tartozik egyenlegű szállítók, a Helyi adók alsorokon történt növekedés). –

A vállalat forint- és devizaszámlával egyaránt rendelkezett, amelyen a 2018-as üzleti évhez viszonyítva a 2019-es üzleti év fordulónapján 289 660 E Ft-os növekedés mutatható ki.

A 2019-as üzleti évhez képest a 2020-as üzleti évben a forgóeszközökön belül 23,47%-os növekedést figyelhetünk meg, hiszen a mérlegben a követelések között csak a kapcsolt vállalkozásokkal szembeni, illetve egyéb követeléseket találhatunk, ez a *Követelések kapcsolt vállalkozásokkal szemben* soron 28,316%-os növekedést jelent, mivel csak a belga és francia ügyféllel szemben nőtt a követelés, illetve az anyavállalat terjeszkedése miatt új kapcsolt vállalkozások jelentek meg: maláj, mexikói, lengyel, amerikai és ibériai cégek (+113 841 E Ft).

---

<sup>17</sup> B) Forgóeszközök – egy évnél rövidebb ideig szolgálják a vállalkozási tevékenységet, hiszen rövid idő alatt elhasználódnak, illetve csak egy tevékenységi folyamatban vesznek részt (I. Készletek, II. Követelések, III. Értékpapírok, IV. Pénzeszközök)



Az *Egyéb követelések* között +31 816 E Ft-os változás figyelhető meg (a Különféle egyéb követelések, elszámolások (kaució), a Tartozik egyenlegű szállítók, a Különféle egyéb követelések (OEP-ellátás), a Jövedelem elszámolási számla, a Társasági adó alsorokon történt növekedés).

A gazdasági társaság a devizaszámlát a 2020-as üzleti évben megszüntette, így csak forintszámlával rendelkezett, amelyen a 2019-es üzleti évhez viszonyítva a 2020-as üzleti év fordulónapján 160 817 E Ft-os növekedés figyelhető meg.

A 2018-as és a 2020-as üzleti év között a Forgóeszközök soron ~40,2%-os növekedés mutatkozik (+333 256 E Ft).

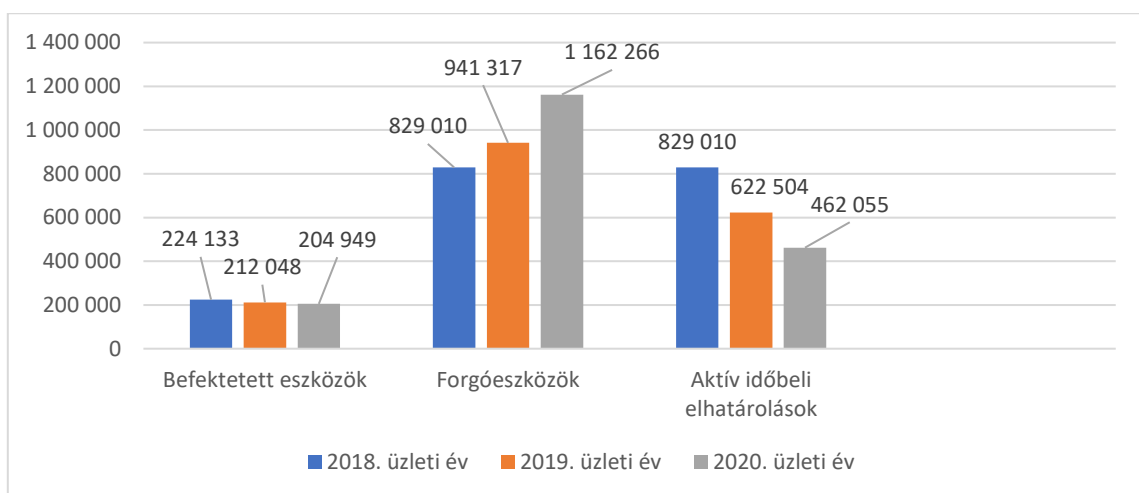
**Aktív időbeli elhatárolások:**<sup>18</sup> Az *Aktív időbeli elhatárolások* között 15,02%-os növekedés (+81 283 E Ft) történt 2018-ról 2019-re. Ez a növekedés (+75 754 E Ft jórészt a Bevételek aktív időbeli elhatárolása adataiban figyelhető meg – a S4HANA új könyvelési rendszer bevezetése és egyéb számlázási problémák felmerülése miatt –, de a Költségek aktív időbeli elhatárolása adataiban is találunk némi növekedést (+5 529 E Ft). –

Az *Aktív időbeli elhatárolások* között 25,77%-os csökkenés (-160 449 E Ft) történt 2019-ről 2020-ra. Ez a csökkenés (-155 071 E Ft főleg a Bevételek aktív időbeli elhatárolása adataiban figyelhető meg – a 2020-as évre vonatkozó, de a következő évben kiszámlázott árbevételek miatt –, de a Költségek aktív időbeli elhatárolása adataiban is találunk csökkenést (-5 378 E Ft): a következő üzleti évre vonatkozó bérleti és biztosítási díjak, valamint szoftverekkel kapcsolatos költségek kimutatása miatt.

A 2018-as és a 2020-as üzleti év között 14,63%-os csökkenés mutatható ki az *Eszközök (Aktívák)* összesítő soron a következő adatok alapján:

---

<sup>18</sup> C) Aktív időbeli elhatárolások – „az időbeli elhatárolás célja, hogy a kettő vagy több évet érintő gazdasági esemény vagyona, eredményre gyakorolt hatása megosztásra kerüljön az esemény által érintett üzleti évek között. Elkülönítetten kell a mérlegben kimutatni az üzleti év mérlegének fordulónapja előtt felmerült, elszámolt olyan összegeket, amely költségként, ráfordításként (ideértve a halasztott ráfordításokat is) csak a mérleg fordulónapját követő időszakra számolható el, valamint az olyan járó árbevétel, kamat-és egyéb bevételeket, amelyek csak a mérleg fordulónapja után esedékesek, de a mérleggel lezárt időszakra számolandók el.” (Dr. Sztanó Imre: A számvitel alapjai, 311. o.)



**1. diagram: Az eszközök összetételének alakulása 2018-tól 2020-ig (E Ft-ban)**

A befektetett eszközökön belül a tárgyi eszközök dominálnak 90% feletti aránnyal minden egyes üzleti évben (2018. – 2020.).

	2018. üzleti év	2019. üzleti év	2020. üzleti év
<b>Befektetett eszközök belső szerkezete:</b>			
<a href="#">Immateriális javak</a>	~1,19%	~0,63%	~0,1%
<a href="#">Tárgyi eszközök</a>	~98,81%	~99,37%	~99,90%
<b>Összesen:</b>	100,00%	100,00%	100,00%

**1. táblázat: A vállalat eszközszerkezeti mutatóinak alakulása (Befektetett eszközök esetén)**

A forgóeszközökön belül a 2018-as üzleti évben a követelések még ~89,32%-ot tettek ki, a 2019-es üzleti évben azonban ez az arány jelentősen csökkent ~59,82%-ra (-29,5%) a 2020-as üzleti évben pedig további csökkenés figyelhető meg ~53,62%-ra (-6,2%).

Értelemszerűen ugyanez a jelenség a pénzeszközök között is megfigyelhető, hiszen 2018-ban a forgóeszközökön belül ez az arány még csak ~10,68%-ot érte el, 2019-ben viszont már ez az arány jelentősen, ~40,18%-ra (+29,5%), nőtt, s ez tovább folytatódott 2020-ban is ~46,38%-ra (+6,2%).

	2018. üzleti év	2019. üzleti év	2020. üzleti év
<b>Forgóeszközök belső szerkezete:</b>			
<a href="#">Követelések</a>	~89,32%	~59,82%	~53,62%
<a href="#">Pénzeszközök</a>	~10,68%	~40,18%	~46,38%
<b>Összesen:</b>	100,00%	100,00%	100,00%

**2. táblázat: A vállalat eszközszerkezeti mutatóinak alakulása (Forgóeszközök esetén)**

## 2.2.2. Források<sup>19</sup>

„A mérleg jobb oldalán szerepelnek a források. Minden eszköznek van forrása, és ez a gyakorlatban úgy jelenik meg a mérlegben, hogy a források értéke megegyezik az eszközök értékével. A saját tőke ezen belül a vállalkozás vagyonának saját forrása” (Dr. Sztanó Imre: A számvitel alapjai, 317. o.).

A Computacenter Services Kft.-t 2013. június 26-án alapították, 500 E Ft pénzbeli betéttel, amelyet teljes egészében befizettek az alapítók. Mivel az adózott eredmény 2014-ben, 2015-ben is veszteséget mutatott, ezért 2016. április 6-án 10 000 E Ft tőkeemelését hajtották végre, illetve a tőketartalékot is megemelték 690,5 millió Ft-tal (ez 2016. május 5-én pénzügyileg rendezésre került). A saját tőke 2019-ben 972 580 E Ft-ra (+96 087 E Ft), a 2020-as üzleti évben pedig 1 058 502 E Ft-ra (+85 922 E Ft) emelkedett, köszönhetően a pozitív adózott eredménynek, és ezzel együtt az eredménytartaléknak is.

A vállalat a passzív időbeli elhatárolások között a mérleg fordulónapja előtt befolyt, elszámolt bevételt mutatott ki, amely a mérleg fordulónapja utáni időszak árbevételét, bevételét képezi, illetve a mérleg fordulónapja előtti időszakot terhelő költséget, ráfordítást, amely csak a mérleg fordulónapja utáni időszakban merül fel.

2019. december 31-én a mérlegfőcsoport (PIE) egyenlege 117 865 E Ft volt, ez +34 470 E Ft változást jelent a 2018-as üzleti évhez képest; ezt a fajta növekedést legnagyobb mértékben a bónusz, könyvvizsgálati díj, az anyavállalat által kiszámlázott díjak okozták.

2020. december 31-én a mérlegfőcsoport (PIE) egyenlege 109 079 E Ft volt, ez - 8 786 változást jelent a 2019-es üzleti évhez képest; ezt a csökkenést a legnagyobb mértékben az anyavállalat által kiszámlázott díjnak, könyvelési díjnak, bérszámfejtési díjnak, illetve a munkaerő- kölcsönzés díjának az elhatárolása okozta.

A kötelezettségen belül a legnagyobb hányadot (77,23%) a hosszú lejáratú hitel teszi ki 490 000 E Ft értékben, amelyet a cég az anyavállalattól (Computacenter UK Ltd.) kapott. A hitelnek nincs lejárat, illetve az előrejelzések alapján a 2020-as üzleti évben a hitel törleszhető

---

<sup>19</sup> A mérlegben a források a következő csoportosításban jelennek meg:

D) Saját tőke (I. Jegyzet tőke, II. Jegyzett, de még be nem fizetett tőke (-), III. Tőketartalék, IV. Eredménytartalék, V. Lekötött tartalék, VI. Értékelési tartalék, VII. Adózott eredmény)

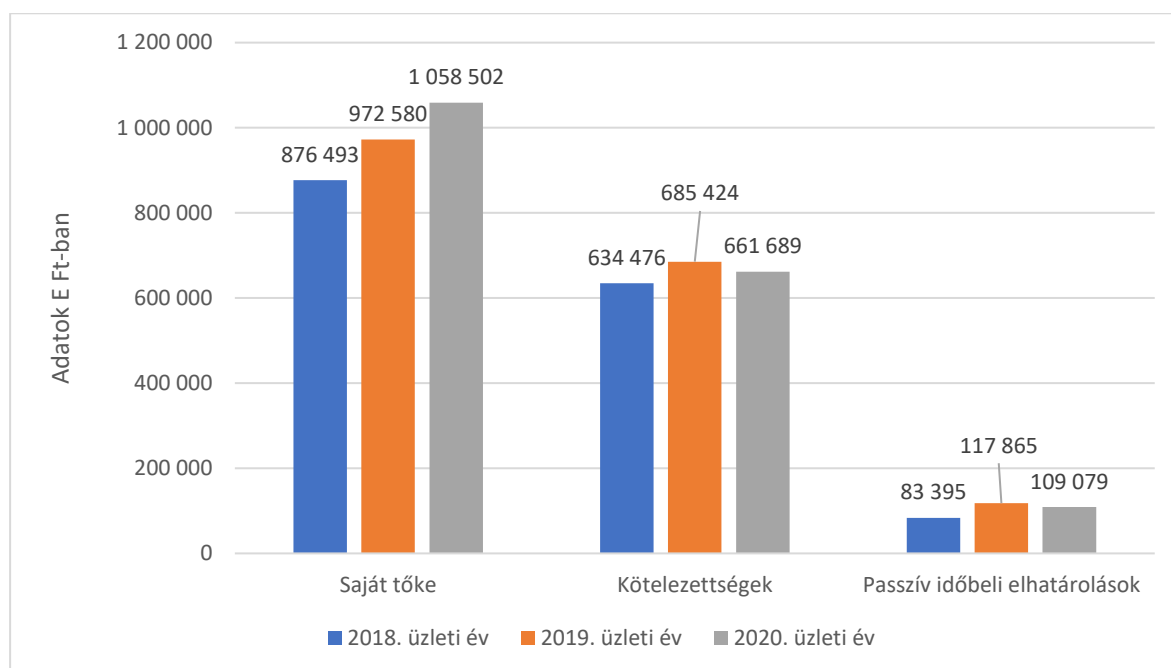
E) Céltartalék

F) Kötelezettségek (I. Hátrasorolt kötelezettségek, II. Hosszú lejáratú kötelezettségek, III. Rövid lejáratú kötelezettségek)

G) Passzív időbeli elhatárolások – „elkülönítetten kell kimutatni:

- a mérleg fordulónapja előtt befolyt, elszámolt bevételt, amely a mérleg fordulónapja utáni időszak árbevételét, bevételét képezi;
- a mérleg fordulónapja előtti időszakot terhelő költséget, ráfordítást, amely csak a mérleg fordulónapja utáni időszakban merül fel, kerül számlázásra;
- a mérleg fordulónapja és elkészítésének időpontja között a vállalkozóval szemben érvényesített, benyújtott, ismertté vált, a mérleggel lezárt üzleti évhez kapcsolódó kártérítési igényt, késedelmi kamatot, kártérítést, bírósági költséget;
- a mérleggel lezárt üzleti évhez kapcsolódó, a jóváhagyásra jogosult testület által megállapított, kötelezettségként ki nem mutatott prémiumot, jutalmat, azok járulékát.” (Dr. Sztanó Imre: A számvitel alapjai, 357. o.)

lett volna, de erre, sajnálatos módon, a COVID-19-járvány következtében nem került sor, még a 2020-as üzleti évben sem.



**2. diagram: Források alakulása 2018-tól 2020-ig**

A Rövid lejáratú kötelezettségek (22,77%-os hányad) a 2019-es üzleti évben 50 948 E Ft-tal növekedtek, ez az érték a *Kötelezettségek áruszállításból és szolgáltatásból (szállítók)*, továbbá a *Rövid lejáratú kötelezettségek kapcsolt vállalkozással szemben és az Egyéb rövid lejáratú kötelezettség* mérlegsorok növekedéséből adódik.

2019-ben az Egyéb rövid lejáratú kötelezettségek is emelkedtek 133 534 E Ft-ra (+15 582 E Ft): a bérjárulékok, SZJA, jövedelemelszámolási számla, egyéb adókötelezettség, a TAO és az Egyéb rövid lejáratú kötelezettségek (egyéb juttatásokhoz kapcsolódó munkavállalóval szembeni kötelezettségek: pl. cafeteria) mérlegsorok okozták e növekedést.

Tartós kötelezettségként a 2020-as üzleti évben is fennállt a 490 000 E Ft-os hitel az anyavállalat felé (74,05%-os hányad).

A rövid lejáratú kötelezettségek (25,95%-os hányad) között csak az *Egyéb rövid lejáratú kötelezettségek* mérlegsor mutatott növekedést, de összességében a 2020-as üzleti év egyenlege 171 689 E Ft volt, ez -23 735 E Ft csökkenést okozott.

Az Egyéb rövid lejáratú kötelezettségek növekedésének hátterében, 2020-ban a következők álltak: a bérjárulékok, az SZJA, egyéb adókötelezettség, a helyi adók és az egyéb rövid lejáratú kötelezettségek (egyéb juttatásokhoz kapcsolódó munkavállalóval szembeni kötelezettségek: pl. cafeteria) emelkedése. Így az egyenleg 2020. december 31-én: 141 837 E Ft (+8 303 E Ft).

	2018. üzleti év	2019. üzleti év	2020. üzleti év
<b>Kötelezettségek belső szerkezete</b>			
<u>Hosszú lejáratú kötelezettségek</u>	71,49%	77,23%	74,05%
<u>Rövid lejáratú kötelezettségek</u>	28,51%	22,77%	25,95%
<b>Összesen:</b>	100,00%	100,00%	100,00%

3. táblázat: A kötelezettségek belső szerkezete

### 2.3. Eredménykimutatás

„Az eredménykimutatás a vállalkozó adózott eredményének levezetését tartalmazza, vagyis az eredmény keletkezésére, módosítására ható főbb tényezőket, az adózott eredmény összetevőit, kialakulását mutatja be. Az adózás előtti eredmény az üzemi (üzleti) tevékenység eredményének és a pénzügyi műveletek eredményének együttes összege. Az adózás előtti eredménynek az adófizetési kötelezettséggel csökkentett összege adja az adózott eredményt.” (Dr. Sztanó Imre: A számvitel alapjai, 363. o.)

A 2019-es üzleti évben az árbevétel 4 172 735 E Ft-ra (-117 101 E Ft) csökkent a 2018-as üzleti évhez képest. A brit és a német kapcsolt vállalkozásoknak értékesített szolgáltatások és termékek csökkenése okozta ezt a fajta változást, bár az anyagjellegű ráfordításokat sikerült csökkenteni 15 576 E Ft-tal, a személyi jellegű ráfordítások a 2019-es üzleti évben 2 969 885 E Ft-ra (+1 442 E Ft) nőttek. A munkavállalói létszám 2019. december 31-én 395 fő volt, amíg 2018. december 31-én ez a létszám 379 főre esett vissza; az átlagos statisztikai állományi létszám ellenben 430,53-ról 370,86-ra csökkent; ennek háttérében több funkció leépítése és az év közbeni felmondások álltak, de több új funkciót is áthozott a cég a Computacenter partnerországaiából, ezért a létszám növekedést mutatott a fordulónapon.

Az értékcsökkenési leírás 2019-ben 3 416 E Ft-tal csökkent az egyéb ráfordítások pedig 250 E Ft-tal növekedtek: bírság, kötbér, késedelmi kamat, kivezetett TE nyilvántartás szerinti értéke, környezetvédelmi termékdíj, illetve a nem részletezett egyéb ráfordítások miatt.

A pénzügyi műveletek bevételei között 6 469 E Ft realizált árfolyamnyereség volt kimutatható, illetve 2 130 E Ft nem realizált árfolyamnyereség az év végi átvértékelésekből.

A pénzügyi műveletek ráfordításai között a 2019-es üzleti évben +182 E Ft fizetett, fizetendő kamat, illetve +2 761 E Ft realizált árfolyamveszteség volt kimutatható a 2018-as üzleti évhez képest.

A 2020-as üzleti évben az árbevétel jelentősen növekedett a 2019-es üzleti évhez képest 4 578 349 E Ft-ra (+405 614 E Ft). A brit, a német, a francia, a belga, a spanyol, az USA-beli, a maláj, a lengyel és a mexikói kapcsolt vállalkozásoknak értékesített szolgáltatások és termékek exportja is növekedett, amíg az anyagjellegű ráfordítások 105 065 E Ft-tal emelkedtek, illetve a személyi jellegű ráfordítások is nőttek a 2020-as üzleti évben 3 264 088 E Ft-ra (+294 203 E Ft). A munkavállalói létszám 2020. december 31-én 414 főre emelkedett; 2019. december 31-én ez a létszám 395 fő volt, illetve az átlagos statisztikai állományi létszám 370,86-ról 390,01-ra emelkedett. A létszám egy új projekt miatt nőtt, s ennek hatására a személyi jellegű ráfordítások is növekedtek.

Az értékcsökkenési leírás 2020-ban is csökkent (-3 022 E Ft-tal), illetve az egyéb ráfordítások is jelentősen emelkedtek (17 459 E Ft-tal): iparűzési adó, innovációs járulék, kivezetett TE nyilvántartás szerinti értéke, környezetvédelmi termékdíj, illetve a nem részletezett egyéb ráfordítások miatt.

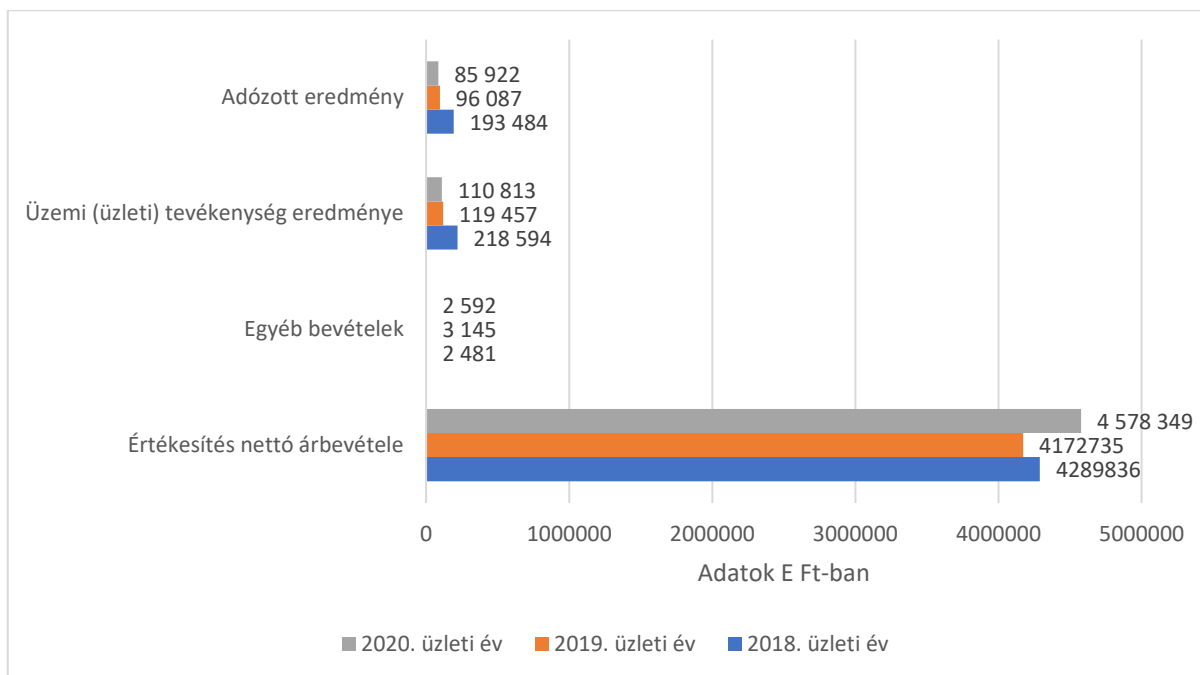
A pénzügyi műveletek bevételei között 21 488 E Ft realizált árfolyamnyereség volt kimutatható, illetve 10 128 E Ft nem realizált árfolyamnyereség az év végi átértékelésekből.

A pénzügyi műveletek ráfordításai között +26 E Ft fizetett, fizetendő kamat, illetve +25 330 E Ft realizált árfolyamveszteség volt kimutatható a 2019-es üzleti évhez képest.

Az adózott eredmény a 2018-as üzleti évben elérte a 193 484 E Ft-ot, hiszen az adóalap-növelő tételek összesen 112 007 E Ft-tot, az azt csökkentő tételek pedig 191 178 E Ft-tot tettek ki, illetve az adózás előtti eredmény is magasabb volt: 204 790 E Ft.

2019-ben az adózás előtti eredmény lecsökkent 108 426 E Ft-ra, az adóalap-növelő tételek pedig összességében 11 965 E Ft-tot tettek ki, az azt csökkentő tételek pedig alacsonyabbak voltak: 83 294 E Ft (az elhatárolt veszteség összege jelentősen csökkent, 125 619 E Ft-ról 10 782 E Ft-ra, illetve az adótörvény szerinti eszközcsökkenés jelentősen emelkedett, 934 E Ft-ról 6 042 E Ft-ra). Ezért az adózott eredmény egyenlege a 2019-es üzleti évben mindösszesen 96 087 E Ft volt, ez 50,34%-os csökkenést jelentett a 2018-as üzleti évhez képest.

2020-ban az adózás előtti eredmény tovább csökkent 97 443 E Ft-ra, az adóalap-növelő tételek 117 442 E Ft-tot, míg az adóalapot csökkentő tételek 86 877 E Ft-tot tettek ki, hiszen az adótörvény szerinti értékcsökkenés növekedett 66 470 E Ft-ról 77 639 E Ft-ra, az adótörvény szerinti eszközcsökkenés pedig 9 238 E Ft-ra növekedett 6 042 E Ft-ról, illetve az elhatárolt veszteség 10 782 E Ft-ról 0-ra csökkent. Ezért az adózott eredmény egyenlege a 2020-as üzleti évben 85 922 E Ft volt, ez pedig 10,58%-os csökkenést jelent az előző üzleti évhez képest, illetve 55,59%-os csökkenést a 2018-as üzleti év adózott eredményéhez viszonyítva.



**3. diagram: Az értékesítés nettó árbevételének, egyéb bevételének, üzemi (üzleti) eredményének és az adózott eredményének alakulása 2018-tól 2020-ig (E Ft-ban)**

### 3. Pénzügyi mutatók

#### 3.1. Likviditási mutatók

„A likviditás a vállalkozás azon képességét fejezi ki, hogy képes rövid távon felmerülő kötelezettségeinek előre meghatározott és korábban elfogadott időpontban, folyamatosan, elmaradások nélkül eleget tenni. Ilyen értelemben a vállalkozás fizetőképességét értjük a fogalom alatt (*diszpozitív likviditás*). [...] Más megközelítésben a likviditás fogalma alatt azt is értjük, hogy a vállalat milyen mértékben rendelkezik olyan eszközökkel, amelyek rövid időn belül, gyorsan vagy adott esetben csak hosszabb időtáv alatt és lassabban tehetők készpénzzé, ezáltal pedig milyen ütemben biztosítható a vállalkozás fizetőképessége (*strukturális likviditás*)” (Paár Dávid – Ambrus Rita Anna – Szóka Károly: Gazdasági elemzés a beszámolóik Információi alapján, 58. o. <[Jegyzet Paár-Ambrus-Szóka v13 \(uni-sopron.hu\)](#)> (Letöltés dátuma: 2022.02.02.)).

A likviditási mutatók a következők lehetnek:

- likviditási ráta
- likviditási gyorsráta
- pénzhányad mutató
- hitelfedezettségi mutató

	2018. üzleti év	2019. üzleti év	2020. üzleti év
<u>Likviditási ráta</u>	5,74	4,82	6,77
<u>Likviditási gyorsráta</u>	5,74	4,82	6,77
<u>Pénzhányad mutató</u>	0,61	1,94	3,14
<u>Hitelfedezettségi mutató</u>	5,13	2,88	3,63

4. táblázat: Likviditási mutatók alakulása 2018-tól 2020-ig

**Likviditási ráta:** Egy olyan likviditási mutató, amely a forgóeszközök, tehát az egy éven belül pénzzé tehető eszközök és az egy éven belül felmerülő kötelezettségek arányáról ad információt, illetve amely arra ad választ, hogy a vállalat rövid távon mennyire fizetőképességű (Paár Dávid – Ambrus Rita Anna – Szóka Károly: Gazdasági elemzés a beszámolókról Információi alapján, 59. o. <[Jegyzet Paár-Ambrus-Szóka v13 \(uni-sopron.hu\)](#)> (Letöltés dátuma: 2022.02.02.)).

A mutató 1,0 alatti értéke, rövid távon a vállalat fizetésektelenségét jelentheti, hiszen a forgóeszközök nem fedezik a rövid lejáratú kötelezettségeit. Ha a mutató értéke tartósan 1,0 alatt van, az azt jelzi, hogy csökken a kereslet a vállalat termékei és szolgáltatásai iránt. Az 1,3 – 1,8 közötti érték már közepesnek, azaz megfelelőnek számít, de a legtöbb hitelintézet inkább a 2,0 feletti értéket preferálja, mivel ez az érték már stabil pénzügyi helyzetet tükröz (Paár Dávid – Ambrus Rita Anna – Szóka Károly: Gazdasági elemzés a beszámolókról Információi alapján, 59. o. <[Jegyzet Paár-Ambrus-Szóka v13 \(uni-sopron.hu\)](#)> (Letöltés dátuma: 2022.02.02.)). –

A Computacenter Services Kft. esetében ez a mutató stabil pénzügyi helyzetet tükröz, hiszen a 2018-as, 2019-es és 2020-as üzleti évben is a 2,0 felett volt e mutató értéke.

**Likviditási gyorsráta:** A likviditási gyorsráta olyan mutató, amelyet a készletek levonása után kapott érték és az egy éven belül felmerülő kötelezettségek hányadosa határoz meg. A forgóeszközökből, tehát az egy éven belül pénzzé tehető eszközökből azért vonjuk le a készleteket, mert vannak köztük olyanok, amelyek nem vonhatóak be a rövid lejáratú kötelezettségek finanszírozásába, vagy egy átlagos üzletmenet mellett nehezebben tehetőek készpénzzé (Paár Dávid – Ambrus Rita Anna – Szóka Károly: Gazdasági elemzés a beszámolókról Információi alapján, 60. o. <[Jegyzet Paár-Ambrus-Szóka v13 \(uni-sopron.hu\)](#)> (Letöltés dátuma: 2022.02.02.)).

Itt az 1,0 vagy ennél nagyobb érték az elfogadható, ha egy vállalat pénzügyi helyzetét vizsgáljuk; de ez az érték ágazatonként is változik, hiszen a kereskedelmi vállalatok esetében az árukészletek sokkal nagyobb arányban fordulnak elő, ezért a mutató értéke is kisebb lehet 1,0-nál, de ez nem jelent szükségszerűen rossz fizetőképességet (Paár Dávid – Ambrus Rita Anna – Szóka Károly: Gazdasági elemzés a beszámolókról Információi alapján, 60. o. <[Jegyzet Paár-Ambrus-Szóka v13 \(uni-sopron.hu\)](#)> (Letöltés dátuma: 2022.02.02.)). –

A likviditási gyorsráta értékei a Computacenter Services Kft. esetében azért azonosak az előző ráta/mutató értékeivel, mert a vállalat nem rendelkezik készletekkel.



**Pénzhányad mutató:** A pénzhányad mutató a vállalkozás azonnali likviditását mutatja, hiszen ebben az esetben csak az értékpapírokat és pénzeszközöket vesszük figyelembe, amelyek azonnal készpénzzé tehetők és felhasználhatók a rövid lejáratú kötelezettségek kiegyenlítése során (Paár Dávid – Ambrus Rita Anna – Szóka Károly: Gazdasági elemzés a beszámoló Információi alapján, 60. o. <[Jegyzet Paár-Ambrus-Szóka v13 \(uni-sopron.hu\)](#)> (Letöltés dátuma: 2022.02.02.)).

A minimálisan elvárható érték a 0,2, az 1 feletti érték pedig igen nagyfokú likviditási biztonságot jelent. A 0,01 alatti érték már csődhelyzetet vetít előre. (Paár Dávid – Ambrus Rita Anna – Szóka Károly: Gazdasági elemzés a beszámoló Információi alapján, 60. o. <[Jegyzet Paár-Ambrus-Szóka v13 \(uni-sopron.hu\)](#)> (Letöltés dátuma: 2022.02.02.)). –

Mivel ezen mutatón belül az elvárt legkisebb értékhatár a 0,2-es érték, ezért kijelenthető, hogy a cég minden egyes üzleti évben egyre nagyobb fokú likviditási biztonságot ért el, ezt az értékek folyamatos növekedése is megerősíti.

**Hitelfedezettségi mutató:** A hitelfedezettségi mutató arról ad képet, hogy az egy éven belül befolyó pénzeszegek milyen mértékben nyújtanak fedezetet az egy éven belül bekövetkező kötelezettségek kifizetésére; szűkebb értelemben a vevői követelések és a szállítói tartozások egymáshoz viszonyított arányát fejezi ki (Takács András: Vállalatértékelés. 22. o.).

–

A 2018-as üzleti évben volt a legmagasabb az érték (5,13) a – kapcsolt vállalkozásokkal szemben – megnövekedett követelések miatt; a 2019-es mutató értéke 2,88-ra csökkent, a 2020-as üzleti év pedig kisebb fokú növekedést mutatott (3,63-ra), mivel öt új kapcsolt vállalkozással szemben is megindult a vállalat szolgáltatásnyújtása, termék(ek) értékesítése(i), illetve az egyéb követelések is növekedtek 31 816 E Ft-tal.

### 3.2. Tőkeáttételi mutatók

„A vállalkozás alapításakor szükségszerű, hogy rendelkezzen saját tőkével, melyet a tulajdonosok bocsátanak rendelkezésére. A működés során az esetek túlnyomó többségében idegen tőke bevonására is sor kerül, ez a tőkeáttétel folyamata, azaz amikor a finanszírozási szerkezet megváltozik és az idegen források is megjelennek. A tőkeáttétel mértékét a tőkeáttételi mutatókkal szemléltetjük – jellemzően időszakok összehasonlításával.” (Paár Dávid – Ambrus Rita Anna – Szóka Károly: Gazdasági elemzés a beszámoló információi alapján, 49. o. <[Jegyzet Paár-Ambrus-Szóka v13 \(uni-sopron.hu\)](#)> (Letöltés dátuma: 2022.02.02.))

A tőkeáttételi mutatók lehetnek:

- eladósodottsági mutató
- saját tőke aránya
- adósságállomány fedezettsége
- idegen/saját tőke aránya (tőkeáttételi/tőkefeszültségi mutató)
- eladósodás
- eladósodottság foka

	2018. üzleti év	2019. üzleti év	2020. üzleti év
<u>Eladósodottsági mutató</u>	35,86%	33,50%	21,13%
<u>Saját tőke aránya</u>	64,14%	66,50%	78,87%
<u>Adósságállomány fedezettsége</u>	1,79	1,98	3,73
<u>Idegen/saját tőke aránya (tőkeáttételi/tőkefeszültségi mutató)</u>	0,56	0,50	0,27
<u>Eladósodottság foka</u>	39,80%	38,60%	36,17%

5. táblázat: Tőkeáttételi mutatók alakulása 2018-tól 2020-ig

**Eladósodottsági mutató:** „Az eladósodottsági mutató megmutatja a forrásokon belül az idegen források arányát, egyúttal a vállalkozás eszközeinek fedezetül szolgáló idegen források arányát is jelenti – hiszen az eszközök és források végösszege a mérlegben meg kell, hogy egyezzen” (Paár Dávid – Ambrus Rita Anna – Szóka Károly: Gazdasági elemzés a beszámolók Információi alapján, 50. o. <[Jegyzet Paár-Ambrus-Szóka v13 \(uni-sopron.hu\)](#)> (Letöltés dátuma: 2022.02.02.)).

Az elfogadható a 30% körüli mérték, a legnagyobb elfogadható mértéke 50%. (Paár Dávid – Ambrus Rita Anna – Szóka Károly: Gazdasági elemzés a beszámolók Információi alapján, 50. o. <[Jegyzet Paár-Ambrus-Szóka v13 \(uni-sopron.hu\)](#)> (Letöltés dátuma: 2022.02.02.)). –

A 2018-as (35,86%) és a 2019-es üzleti évben (33,50%) is az elfogadható 30% körüli mérték számítható ki, a 2020-as évben viszont a saját tőke értéke kisebb mértékben növekedett (az eredménytartalékkal együtt ~55,6%-kal, míg az adózott eredmény 10,58%-kal csökkent), emiatt csökkent ez a mérték 30% alá (21,13%). A hosszú lejáratú kötelezettségek között, mindhárom üzleti évben a 490 000 E Ft-os hitel szerepelt a kimutatásban, amelyet a vállalat az anyacégtől kapott.

**Saját tőke aránya:** Ez a mutató jelzi, hogy egy vállalat mennyire van eladósodva, mekkora a saját tőke aránya magán a vállalaton belül. E mutató változását érdemes hosszabb időtávon elemezni; ez az arány akkor tekinthető elfogadhatónak, ha 40% feletti, tehát minél nagyobb arányszámot kapunk, annál kedvezőbb helyzetben van egy vállalat (Paár Dávid – Ambrus Rita Anna – Szóka Károly: Gazdasági elemzés a beszámolók Információi alapján, 65. o. <[Jegyzet Paár-Ambrus-Szóka v13 \(uni-sopron.hu\)](#)> (Letöltés dátuma: 2022.02.02.)). –

A mérlegből mindhárom üzleti évben növekedési tendencia mutatható ki, hiszen a saját tőke aránya az idegen tőkéét 64,14%-ban (2018. üzleti év), 66,5%-ban (2019. üzleti év) és 78,87%-ban (2020. üzleti év) haladta meg, ez az elfogadható arányt (40%) nagy mértékben felülmúlja.

**Adósságállomány fedezettsége:** Ez a mutató a saját tőke és az adósságállomány arányát méri, azt mutatja meg, hogy egy forintnyi adósságra hány forint saját tőke jut a vállalat forrásain belül. Minél magasabb az érték, annál kedvezőbb a helyzet, legalább a 0,67 feletti értéket el kell érnie. (Paár Dávid – Ambrus Rita Anna – Szóka Károly: Gazdasági elemzés a beszámolók Információi alapján, 65. o. <[Jegyzet Paár-Ambrus-Szóka v13 \(uni-sopron.hu\)](#)> (Letöltés dátuma: 2022.02.02.)). –

Ennél a mutatónál is az emelkedés tendenciája figyelhető meg a vizsgált üzleti években: 1,79 (2018. üzleti év), 1,98 (2019. üzleti év) és 3,73 (2020. üzleti év), köszönhetően a saját tőke folyamatos növekedésének, miközben a nevezőben ugyanaz a hosszú lejáratú kötelezettség található: minden vizsgált üzleti évben 490 000 E Ft.

**Idegen/saját tőke aránya (Tőkeáttételi/tőkefeszültségi mutató):** Ez a mutató az idegen tőke nagyobb vagy kisebb arányát méri a vállalat saját tőkéjéhez képest (Paár Dávid – Ambrus Rita Anna – Szóka Károly: Gazdasági elemzés a beszámolók Információi alapján, 50. o. <[Jegyzet Paár-Ambrus-Szóka v13 \(uni-sopron.hu\)](#)> (Letöltés dátuma: 2022.02.02.)).

Ha 1 alatti a mutató értéke, akkor a vállalkozás forrásszerkezetében a saját tőke elemei meghaladják az idegen tőke elemeit. Fontos, hogy a saját tőke aránya, a teljes finanszírozást figyelembe véve, ne csökkenjen 1/3 alá. Ha a mutató értéke meghaladja a 2-es szintet, akkor az eladósodottság már igen magas lesz. (Paár Dávid – Ambrus Rita Anna – Szóka Károly: Gazdasági elemzés a beszámolók Információi alapján, 50. o. <[Jegyzet Paár-Ambrus-Szóka v13 \(uni-sopron.hu\)](#)> (Letöltés dátuma: 2022.02.02.)). –

Ez a mutató az előző mutató fordítottja (reciproka), hiszen a számlálóban található a 490 000 E Ft-os hosszú lejáratú kötelezettség, miközben a nevezőben a saját tőke folyamatosan javuló értéke szerepel; a 2018-as üzleti évben ez az arány 0,56, a 2019-es üzleti évben 0,50-re csökkent, a 2020-as üzleti évben pedig további csökkenést mutatott (0,27-re, ez 51,79%-os csökkenést jelent a 2018-as üzleti évhez képest).

**Eladósodottság foka:** Az idegen források aránya a vállalkozás teljes vagyonához képest. (Paár Dávid – Ambrus Rita Anna – Szóka Károly: Gazdasági elemzés a beszámolók Információi alapján, 65. o. <[Jegyzet Paár-Ambrus-Szóka v13 \(uni-sopron.hu\)](#)> (Letöltés dátuma: 2022.02.02.))

E mutató esetében a csökkenés folyamata figyelhető meg, hiszen az idegen forrás aránya 39,80% volt (a 2018. üzleti évben), a 2019-es üzleti évben ez az arány 38,60%-ra csökkent, majd az utolsó vizsgált üzleti évben ez az arány már 36,17%-on állt. 2019-ben a kötelezettségek 8,03%-kal növekedtek, de a saját tőke is +10,96%-kal változott a 2018-as üzleti évhez képest; 2020-ban a kötelezettségek 3,46%-kal csökkentek, de a saját tőke további 8,83%-os emelkedést mutatott a 2019-es üzleti évhez képest.

### 3.3. Hatékonysági mutatók

„Alapvetően igaz rájuk, hogy valamilyen hozam és az annak eléréséhez szükséges erőforrás hányadosa.

A hozam lehet

- árbevétel
- adózott eredmény
- bármi, ami eredménye a vállalat tevékenységének és mérése a vállalkozás szempontjából kulcsfontosságú.

Egy vállalkozás alapvetően az alábbi erőforrásokat használja a termelése során:

- eszközök (tárgyi eszköz, befektetett eszköz, forgóeszköz)
- tőke (saját és idegen tőke)
- élőmunka” (Mundrák Renáta. Hatékonysági mutatók <<https://silvermoon.hu/vallalkozasok/penzugyi-elemzes/hatekonysagi-mutatoak/>> (Letöltés dátuma: 2022.02.02.))

„A hatékonysági mutatók alkalmasak arra, hogy egy cég finanszírozási ciklusát megmutassa, így figyelemmel kísérhetjük a vevők és a szállítók állományának alakulását, valamint egymáshoz viszonyított arányát is. Ennek alapján a hatékonyságát nagyon sok irányból mérhetjük, így hatékonysági mutatóból is könnyedén össze lehet gyűjteni egy kiskosárral. A hatékonyság elemzésének általánosan használható mérőszáma a különböző forgási mutatók, valamint a valamilyen alapra vetített arányok.” (Mundrák Renáta. Hatékonysági mutatók: <[Hatékonysági mutatók Hogyan segítik egy vállalkozás életét? - Silvermoon](#)> (Letöltés dátuma: 2022.02.02.))

A hatékonysági mutatók lehetnek:

- nettó forgótőke forgási sebessége
- tárgyi eszközök hatékonysága
- tárgyi eszköz-igényesség
- munkaerő hatékonysága
- munkaerő-igényesség

	2018. üzleti év	2019. üzleti év	2020. üzleti év
<u>Nettó forgótőke forgási sebessége</u>	6,27	5,59	4,62
<u>Tárgyi eszközök hatékonysága</u>	19,37	19,80	22,36
<u>Tárgyi eszköz-igényesség</u>	0,05	0,05	0,04
<u>Munkaerő hatékonysága</u>	1,45	1,41	1,40
<u>Munkaerő-igényesség</u>	0,69	1,41	1,40

6. táblázat: Hatékonysági mutatók alakulása 2018-tól 2020-ig

**Nettó forgótőke forgási sebessége:** A nettó forgótőke forgási sebessége azt mutatja meg, hogy a nettó forgótőke egy adott és vizsgált időszakban hányszor térül meg, azaz milyen hatékonysággal hasznosítja a menedzsment. Az értéke általában, illetve optimális esetben pozitív. Létezhetnek viszont olyan esetek is, ahol ez az érték negatív, de a nettó forgótőke ilyenkor nem eszköznek, hanem forrásnak minősül, ezért a forgási sebessége ilyen esetekben nem értelmezhető. (Nagy Zsanett Beatrix: Egy konkrét vállalat pénzügyi elemzése, 40. o. <[Szakdolgozat \(unideb.hu\)](http://Szakdolgozat(unideb.hu))> (Letöltés dátuma: 2022.02.02.)). –

A mutató eredménye minden egyes üzleti évben pozitív volt, ez optimális hasznosítást jelez, viszont ez az érték folyamatosan romlott: a 2018-as üzleti évben a mutató 6,27-es értéket mutatott, a 2019-es üzleti évben 5,59-es értéket, majd a 2020-as üzleti évben 4,62-re csökkent.

**Tárgyi eszközök hatékonysága:** E mutató azt jelzi, hogy 1 Ft tárgyi eszköz költségre mekkora hozam jut (Nagy Zsanett Beatrix: Egy konkrét vállalat pénzügyi elemzése, 41. o. <[Szakdolgozat \(unideb.hu\)](http://Szakdolgozat(unideb.hu))> (Letöltés dátuma: 2022.02.02.)).

A mutató a használt eszközök termelésben való újraképződését van hivatva jellemezni. Általánosságban elmondható róla, hogy az eszközállomány növekedése a mutató értékét rontja, azonban, ha ez a romlás csak rövidtávon következik be, akkor nem értékelhető valódi problémaként, hisz az eszközökbe történő beruházás sok esetben csak hosszabb távon térül meg. Ezért célszerű e mutató alakulását is hosszabb távon, idősorosan vizsgálni (Paár Dávid – Ambrus Rita Anna – Szóka Károly: Gazdasági elemzés a beszámolók Információi alapján, 97. o. <[Jegyzet Paár-Ambrus-Szóka v13 \(uni-sopron.hu\)](http://Jegyzet(Paar-Ambrus-Szoka_v13(uni-sopron.hu)))> (Letöltés dátuma: 2022.02.02.)). –

A 2018-as üzleti évben ez a hozam 1 Ft tárgyi eszköz költségre 19,37 Ft volt, a 2019-es üzleti évben ez az érték emelkedett 0,43 Ft-tal, illetve a 2020-as üzleti évben az érték további javulást mutatott 2,56 Ft-tal az előző üzleti évhez képest; ez összesen 2,99 Ft-os emelkedést jelent a 2018-as üzleti évhez viszonyítva.

**Tárgyi eszköz-igényesség:** Ez a mutató a tárgyi eszközök hatékonysági mutatójának a reciproka, amely megmutatja, hogy 1 Ft hozamra mekkora tárgyeszköz-költségre volt szükség (Nagy Zsanett Beatrix: Egy konkrét vállalat pénzügyi elemzése, 41. o. <[Szakdolgozat \(unideb.hu\)](#)> (Letöltés dátuma: 2022.02.02.)).

E mutató esetében számottevő csökkenés vagy emelkedés nem mutatható ki: 2018-ban a tárgyeszköz-költség 0,05 Ft volt, 2019-ben szintén 0,05 Ft, 2020-ban pedig 0,04 Ft-ot számítottak ki.

**Munkaerő hatékonysága:** A munkaerő-hatékonysági mutató tulajdonképpen a ráfordításként jelentkező kifizetések értékteremtő képességének kifejezésére szolgál, vagyis annak meghatározására, hogy 1 Ft ráfordítással a vállalkozás hány forint értéket képes előállítani (Nagy Zsanett Beatrix: Egy konkrét vállalat pénzügyi elemzése, 41. o. <[Szakdolgozat \(unideb.hu\)](#)> (Letöltés dátuma: 2022.02.02.)).

Minél magasabb az érték, annál hatékonyabb működést mutat egy vállalkozás. –

A munkaerő hatékonyságában sem figyelhető meg szignifikáns változás, de egyre kisebb érték mutatható ki évről évre: 2018-ban ez az érték 1,45 Ft, 2019-ben: 1,41 Ft, 2020-ban pedig ez az érték 1,40 Ft volt.

**Munkaerő-igényesség:** A munkaerő-hatékonysági mutató fordítottja, vagyis azt mutatja, hogy 1 Ft árbevétel eléréséhez mennyi személyi jellegű ráfordítás szükséges egy vizsgált időszak alatt (Nagy Zsanett Beatrix: Egy konkrét vállalat pénzügyi elemzése, 41. o. <[Szakdolgozat \(unideb.hu\)](#)> (Letöltés dátuma: 2022.02.02.)). –

Ennél a mutatónál enyhe emelkedés figyelhető meg a vizsgált három üzleti év alatt. 2018-ban ez a ráfordítás 0,69 Ft-ban volt mérhető, 2019-ben egy kisebb emelkedés volt tapasztalható: 1,41 Ft, ellenben a 2020-as üzleti évben enyhe csökkenés következett be a ráfordítás értékében: 1,40 Ft.

### 3.4. Jövedelmezőségi mutatók

„A jövedelmezőségi mutatók arra adnak választ, hogy a társaság forrásait milyen eredményességgel használja fel nyereség termelésére. Általában igaz, hogy a jövedelmezőségi mutatók valamilyen jövedelmi (nyereség) kategóriát viszonyítanak az elemzési szempontoknak megfelelő adathoz (árbevétel, saját tőke, összes eszköz...). A legtöbb jövedelmezőségi mutatószám a források meghatározott köréhez viszonyítja az annak megfelelő eredménykategóriát.” (Bereczki Mária: Hatékony működés, eredményesség, 4. o. <[https://www.nive.hu/Downloads/Szakkepzesi\\_dokumentumok/Bemeneti\\_kompetenciak\\_meresi\\_ertekelesi\\_eszkozrendszerenek\\_kialakitasa/15\\_1968\\_011\\_101130.pdf](https://www.nive.hu/Downloads/Szakkepzesi_dokumentumok/Bemeneti_kompetenciak_meresi_ertekelesi_eszkozrendszerenek_kialakitasa/15_1968_011_101130.pdf)> (Letöltés dátuma: 2022.02.02.))

	2018. üzleti év	2019. üzleti év	2020. üzleti év
<u>ROS</u>	4,51%	2,30%	1,88%
<u>ROA</u>	12,14%	5,41%	4,70%
<u>ROE</u>	22,07%	9,88%	8,12%
<u>Árbevétel-arányos eredmény</u>	5,10%	2,86%	2,42%

7. táblázat: Jövedelmezőségi mutatók alakulása 2018-tól 2020-ig

**ROS:** „A fedezeti hányad azt mutatja meg, hogy az árbevétel mekkora része, hány százaléka lesz fedezet, ilyenkor a már ismerős fedezeti összeget az árbevételhez viszonyítjuk” (Paár Dávid – Ambrus Rita Anna – Szóka Károly: Gazdasági elemzés a beszámoló Információi alapján, 97. o. <[Jegyzet Paár-Ambrus-Szóka v13 \(uni-sopron.hu\)](#)> (Letöltés dátuma: 2022.02.02.)).

– „Azaz megmutatja, hogy mennyire volt jövedelmező a vállalkozás, azaz 1 egységnyi árbevételen mekkora eredményt ért el.

Nagyságát befolyásolja pl.

- **az alkalmazott árazás:** ekkor a költségeid maradnak, az értékesítés nettó árbevétele viszont változik. Egy rosszul használt haszonkulcs rontja a mutató értékét
- **tőkeszerkezet:** a hitelek után fizetett kamat hatással van az adózott eredményre, a fizetett osztalék csak a mérleg szerinti eredményt módosítja
- **iparág:** egy szolgáltató vállalkozásnál sokkal kevesebb olyan tétel lehet, ami az adózott eredményt rontja, amíg egy nagy tőkeigényű termelő cégnél a tárgyi eszközök sok forrást lekötnek.” (Mundrák Renáta. Jövedelmezőségi mutatók <[Jövedelmezőségi mutatók - A hatékonyság elemzéséhez - Silvermoon](#)> (Letöltés dátuma: 2022.02.02.))

A 2018-as üzleti évhez képest egy jelentős csökkenési arány (2,21%-os) volt tapasztalható a 2019-es üzleti évben, hiszen számottevően emelkedtek a személyi jellegű, illetve enyhébb mértékben az anyagjellegű ráfordítások is. A 2020-as üzleti évben ez a romlás folytatódott, ellenben kisebb mértékben (0,42%-os), ebben az üzleti évben is enyhén emelkedtek a személyi, illetve anyagjellegű ráfordítások. A 2018-as üzleti évhez képest ez a csökkenés, összesen elérte a 2,63%-os arányt.

**ROA:** „A megtérülési mutatók közül az egyik leggyakrabban használt. Lehetőséget ad arra, hogy azonos iparágon belül összehasonlítsa a vállalkozások hatékonyságát, és jelezze az üzleti kockázatot is. (A magasabb eredmény jellemzően együtt jár a magasabb kockázati szinttel is).” (Mundrák Renáta. Jövedelmezőségi mutatók. < [Jövedelmezőségi mutatók - A hatékonyság elemzéséhez - Silvermoon](#)> (Letöltés dátuma: 2022.02.02.))

„Mivel itt az eszközökre vetítve számoljuk a mutatót, a különböző iparágak eltérő eszközigénye miatt iparágak közötti összehasonlításra nem alkalmas, hiszen a nagy eszközigényű iparágakban (acélipar, autógyártás) általában alacsony, akár 1 alatti is lehet, amíg a kiskereskedelmi és a szolgáltatóvállalatok esetében gyakran a 10-es értéket is meghaladja” (Takács András: Vállalatértékelés. 24. o.).

Mivel az adózott eredmény évről évre csökkent, illetve az eszközök értéke folyamatosan emelkedett a vizsgált három üzleti évben, 2019-ben 6,73%-os csökkenés figyelhető meg, majd a 2020-as üzleti évben ez a romlás tovább folytatódott 0,71%-kal; ez a 2018-as üzleti évhez képest összesen 7,44%-os esést jelent.

**ROE:** „Megmutatja, hogy a kötelezettségek teljesítése után a tulajdonosok milyen megtérülést értek el.” (Mundrák Renáta. Jövedelmezőségi mutatók. < [Jövedelmezőségi mutatók - A hatékonyság elemzéséhez - Silvermoon](#)> (Letöltés dátuma: 2022.02.02.)) –

A saját tőke hozamánál is megfigyelhető hasonló csökkenés az értékekben, hiszen a 2018-as üzleti évben ez az érték még 22,07% volt, a 2019-es üzleti évben lecsökkent 9,88%-ra, és ez az irány tovább folytatódott a 2020-as üzleti évben is (8,12%-ra): ez, összesen 13,95%-os romlást jelent a 2018-as üzleti évhez képest; az adózott eredmény értéke évről évre romlott, a saját tőke folyamatos javulást mutatott.

**Árbevétel-arányos eredmény:** „Árbevétel-arányos eredmény: 100 forintnyi árbevételből hány forintnyi eredmény képződik. Minél magasabb az érték, annál kedvezőbb az eredmény” (Paár Dávid – Ambrus Rita Anna – Szóka Károly: Gazdasági elemzés a beszámoló Információi alapján, 99. o. <[Jegyzet Paár-Ambrus-Szóka v13 \(uni-sopron.hu\)](#)> (Letöltés dátuma: 2022.02.02.)). –

Árbevétel-arányos eredmény a 2018-as üzleti évben: 5,10%, a következő üzleti évben ehhez viszonyítva lecsökkent 2,86%-ra, és az utolsó vizsgált üzleti évben is tartott ez a romlás, igaz, kisebb mértékben (2,42%-ra), hiszen az árbevétel folyamatosan javult évről évre, az üzemi (üzleti) eredmény viszont – a különböző ráfordítások emelkedésének következtében – csökkent.



#### 4. Cash flow-kimutatás

„A cash flow pénzáramlást jelent, és az erről szóló kimutatás összeállítása azt a célt szolgálja, hogy bemutassa azokat a főbb tényezőket, illetve területeket, amelyekhez egy üzleti év gazdasági eseményei során pénzmozgás tartozik. Másképpen fogalmazva, a cash flow-kimutatás bemutatja a pénzeszközök állományának növekedését és csökkenését” (Dr. Sztanó Imre: A számvitel alapjai, 397. o.).

„A cash flow-kimutatás<sup>20</sup> a következő három részből áll:

1. *Működési cash flow* – az üzleti tevékenységgel szorosan összefüggő pénzmozgásokat tartalmazza
2. *Befektetési cash flow* – azokat a pénzmozgásokat tartalmazza, amelyek a befektetett eszközök megszerzéséhez (pénzkiadások), illetve eladásához kapcsolódnak
3. *Finanszírozási cash flow* – a pénzügyi műveletek hatását mutatja be a pénzáramra” (Dr. Sztanó Imre: A számvitel alapjai, 397–398. o.).

$\text{cash flow} = \text{cash in-flow} - \text{cash out-flow}$
---

A 2018. üzleti évben a felhasználások nagyobb mértékűek voltak a forrásoknál, ez a működési (folyamatos) tevékenységekből adódik: a rövid lejáratú kötelezettség, az aktív és passzív időbeli elhatárolások, illetve a fizetett, fizetendő adó (nyereség után) változásai teszik ki (90,53%-os arányt tesz ki az összes műveletből/tevékenységből). Ezért a pénzeszközök változása összességében negatív lett: [-41 112 E Ft](#).

A 2019-es üzleti évben a működési (folyamatos) tevékenységek felhasználása már csak a 49,47%-os arányt érte el, ezt a szállítói kötelezettségek, egyéb rövid lejáratú kötelezettségek, passzív és aktív időbeli elhatárolások, a vevőkövetelés és a forgóeszközök javuló változása okozta; mindeközben a befektetési tevékenységek aránya a 2018-as üzleti évhez képest 149,02%-kal növekedett meg (9,47%-os felhasználásról 50,53%-ra) a befektetett eszközök nagyobb mértékű beszerzése miatt. Ezért a pénzeszközök egyenlege a 2019-es üzleti évben: [+289 660 E Ft](#) volt (amely ~+604,56%-os változást jelent a 2018-as üzleti évhez képest).

A 2020-as üzleti évben a működési (folyamatos) tevékenységek aránya 20,14%-kal emelkedett (49,47%-ról 51,67%-ra), ez az adózott eredmény, a szállítói kötelezettségek, a passzív időbeli elhatárolások, a vevőkövetelések, illetve a forgóeszközök nagyobb mértékű változása miatt következett be.

---

<sup>20</sup> „A cash flow-kimutatás legfontosabb funkciója, hogy a vezetés számszerűsítve láthatja korábbi döntései következményeit és azok hatását a pénzeszközök állományára. A kimutatásból kiderül, hogy a működés bevételei fedezetet biztosítanak-e a belső tőkeigényre, vagy részvény- (esetleg kötvény) kibocsátással, hitellel biztosítandó a szükséges mértékű forrás, vagyis mutatja a külső finanszírozási források bevonására vonatkozó igényt. A cash flow-kimutatás egyben mutatja a vállalkozás kötelezettségteljesítési és osztalékfizetési képességét is.” (Dr. Sztanó Imre: A számvitel alapjai, 397. o.)

A befektetési tevékenységéből származó felhasználási arány is növekedett ~10%-kal a 2019-es üzleti évhez képest, a befektetett eszközök beszerzése miatt.

A pénzeszközök változása a 2020-as üzleti évben elérte a +160 817 E Ft-ot (amely ~-44,48%-os volatilitást jelent az előző üzleti évhez képest).

Adatok E Ft-ban

	2018. üzleti év	2019. üzleti év	2020. üzleti év
<u>Működési cash flow</u>	-52 711	385 288	266 003
<u>Befektetési cash flow</u>	-38 401	-95 628	-105 186
<u>Finanszírozási cash flow</u>	50 000	0	0

**8. táblázat: A működési, befektetési és finanszírozási cash flow alakulása 2018-tól 2020-ig**

A 2018-as üzleti évben a működési cash flow -52 711E Ft-ra csökkent, a befektetési cash flow is javult -38 401 E Ft-ra, illetve a finanszírozási cash flow is fellendülésnek indult: 50 000 E Ft-ra, amely összesen 201 279 E Ft gyarapodást okozott a vállalat cash flow-kimutatásában.

A 2019-es üzleti évben a működési cash flow számottevően javult 385 288 E Ft-ra, viszont a befektetési cash flow romlott -95 628 E Ft-ra, illetve a finanszírozási cash flow is erősödött 0 E Ft-ra -50 000 E Ft-ról. Ezért a teljes mértékű változás további 330 772 E Ft emelkedést mutatott a cash flow-kimutatásban.

A 2020-as üzleti évben a működési cash flow lecsökkent 266 003 E Ft-ra, ahogyan a befektetési cash flow is leromlott -105 186 E Ft-ra, miközben a finanszírozási cash flow nem mutatott változást, ezért a teljes változás egyenlege: -128 843 E Ft (a 2019-es üzleti évhez képest), ez visszaesést okozott, de a pénzeszközök változásának egyenlege: +160 817 E Ft.

## 5. Összegzés

Dolgozatom célja a Computacenter Services Korlátolt Felelősségű Társaság pénzügyi helyzetének bizonyos mértékű bemutatása volt az éves beszámolók vizsgálata alapján, amelyek alapjául szolgáltak a különböző pénzügyi mutatók kiszámításához, illetve elemzéséhez. Bár az éves beszámoló elkészítése, publikálása nem teljeskörű, adekvát és átfogó képet mutat egy-egy gazdasági társaság működéséről, amely a széles publikum számára ingyenesen elérhető.

A vállalat mérlegének vizsgálatával kimutatható, hogy a befektetett eszközök több, mint 90%-át a [tárgyi eszközök](#) (2018-ban 98,81%, 2019-ben 99,37% és 2020-ban 99,90%) teszik ki, illetve a forgóeszközök között a [követelések](#) (2018-ban 89,32%, 2019-ben 59,82% és 2020-ban 53,62%) minden egyes üzleti évben csökkenő tendenciát mutattak; ezzel szemben a [pénzeszközök](#) (2018-ban 10,68%, 2019-ben 40,18%, 2020-ban 46,38%) megoszlása növekedést mutatott. A 2020-as üzleti évben a kapcsolt vállalkozásokkal szembeni követelések ([kilenc egységgel szemben](#)) kisebb mértékben emelkedtek, viszont a 2019-es üzleti évhez képest több kapcsolt vállalkozásnak is nyújtott szolgáltatást a vállalat ([négy vállalkozásnak](#)). Ezért az eszközök értéke is prosperálásnak indult minden egyes vizsgált üzleti évben.

A [hosszú lejáratú kötelezettségek](#) (ezek 2018-ban 71,49%-os arányt tettek ki a kötelezettségek között, 2019-ben 77,23%-ot, 2020-ban 74,05%-ot) között az a 490 000 E Ft hitel található, amelyet az anyavállalat, a Computacenter (UK) Limited adott át kamatmentesen a Computacenter Kft.-nek.

Az eredménykimutatás alapján az értékesítés nettó árbevétele is stabilnak írható le, igaz a 2019-es üzleti évben volt egy kisebb mértékű visszaesés a főbb kapcsolt vállalkozásokkal összehasonlítva (Nagy-Britannia, Franciaország és Németország), viszont a 2020-as üzleti évben – a megemelkedett számú kapcsolt vállalkozással szembeni értékesítés miatt – már az éves bevétel is gyarapodást mutat. Az anyagjellegű és személyi jellegű ráfordítások emelkedő tendenciát mutattak minden egyes üzleti évben, hiszen több új projekt is indult, amely több új munkaerőt követelt, illetve az átlagosan foglalkoztatottak száma is emelkedésnek indult az utolsó két üzleti évben (2018-ban 431 fő, 2019-ben 371 fő, 2020-ban 390 fő volt), míg az értékcsökkenési leírás értéke évről évre csökkent; az egyéb ráfordítások ezzel szemben nőttek.

Emiatt az [üzemi \(üzleti\) tevékenység eredménye](#) (2018-ban 218 594 E Ft, 2019-ben 119 457 E Ft és 2020-ban 110 813 E Ft) is tendenciaszerű visszaesést mutatott minden egyes vizsgált üzleti évben, és a [pénzügyi műveletek eredménye](#) is negatív végösszegű volt, ezáltal az [adózás előtti eredmény](#) (2018-ban 204 790 E Ft, 2019-ben 108 426 E Ft és 2020-ban 97 443 E Ft) is folyamatosan csökkent, ezzel együtt az [adózott eredmény](#) is csökkenésnek indult (2018-ban 193 484 E Ft, 2019-ben 96 087 E Ft, illetve 2020-ban 85 922 E Ft).

A Cash flow-kimutatás alapján is egyértelműen kijelenthető, hogy a gazdasági társaság nem szenved likviditási problémáktól, hiszen míg a 2018-as üzleti évben a működési cash flow [-52 711 E Ft](#)-tot mutatott, addig a 2020-as üzleti évben már ez az összeg pozitív volt, illetve [266 003 E Ft](#)-ra növekedett. A [befektetési cash flow](#) folyamatosan negatív értéket mutatott a

három vizsgált üzleti évben (2018-ban -38 401 E Ft, 2019-ben -95 628 E Ft és 2020-ban -105 186 E Ft), ezt a befektetett eszközök beszerzése eredményezte.

A különböző pénzügyi mutatók is megerősítik, hogy a vállalat pénzügyileg stabilan működik évről évre, hiszen a [likviditási mutató](#) és egyben a [likviditási gyorsráta](#) is 3 feletti értéket mutat, az [eladósodottsági mutató](#) pedig évről évre folyamatosan csökkent (2018-ban 35,86% volt, 2020-ban már 21,13%-ra csökkent). A [saját tőke aránya](#) is pozitív képet ad a cégről, hiszen 2018-ban ez az arány 64,14% volt, 2020-ban már 78,87%-ra változott. Az [idegen tőke/saját tőke aránya](#) is nagyon kedvezően alakult a 2018. és 2020. közötti időszakban, hiszen míg a 2018-as üzleti évben ez arány 56%-ban volt mérhető, addig a 2020-as üzleti évben az idegen tőke aránya lecsökkent 27%-ra.

A jövedelmezőségi mutatók is tovább erősítik a kedvező pénzügyi hatásokat, hiszen az [árbevétel-arányos jövedelem](#) is, amely az adózott eredményt viszonyítja az értékesítés nettó árbevételéhez, folyamatosan pozitív százalékos arányokat mutatott: 2018-ban 4,51%, 2019-ben 2,3% volt, illetve 2020-ban 1,88%-ra csökkent. A [saját tőke hozama](#), amely az adózott eredményt viszonyítja a saját tőkéhez, a következőképpen alakult: 2018-ban 22,07%, 2019-ben 9,88%, 2020-ban pedig 8,12% volt ez az arány.

A Computacenter Services Kft. beszámolója viszonylag egyszerű, hiszen a termék(ek) értékesítésénél, illetve a szolgáltatásnyújtás területén a kapcsolt vállalkozások a fő üzleti partnerei, illetve több olyan helyi cég, amely szorosan kapcsolódik a működéséhez (pl. irodabérleti díj, könyvvizsgálói díj, biztosítási díj, különböző oktatási és továbbképzési díjak stb.). Jelentősen javítaná a mérleget és az eredménykimutatást, ha a hosszú lejáratra kapott hitelt vissza tudná fizetni az anyavállalatának.

A 2020. évben kialakult COVID-19-járvány sem tudta jelentősen gyengíteni a társaság eredményét/működését, hiszen miközben a pandémia sokaknak súlyos gazdasági nehézségeket okozott, és leküzdhetetlen akadályokat gördített egyes vállalkozások elé, az IT területén tevékenykedő vállalatok inkább profitálhattak a kialakult helyzetből, a rendkívüli gazdasági nehézségek közepette is.

## Felhasznált irodalom

Dr. Sztanó Imre: A számvitel alapjai. Perfekt Gazdasági Tanácsadó Oktató és Kiadó Zrt., Budapest, 2019.

Dr. Kardos Barbara – Lukács László István – Miklósné Écs Klára [et. al.]: Pénzügyi számvitel. Perfekt Gazdasági Tanácsadó Oktató és Kiadó Zrt., Budapest, 2018.

Illés Ivánné: Vállalkozások pénzügyi alapjai. Saldo Pénzügyi Tanácsadó és Informatikai Zrt., Budapest, 2009.

Sándorné Dr. Kriszt Éva – Dr. Csesznák Anita – Ország Gáborné: Statisztika I., Eszterházy Károly Egyetem Oktatókutató és Fejlesztő Intézet, Eger, 2013.

Takács András: Vállalatértékelés magyar számviteli környezetben. Perfekt Gazdasági Tanácsadó Oktató és Kiadó Zrt., Budapest, 2015.

Paár Dávid – Ambrus Rita Anna – Szóka Károly: Gazdasági elemzés a beszámolók Információi alapján. Soproni Egyetem Kiadó, Sopron, 2021. <[Jegyzet Paár-Ambrus-Szóka v13 \(uni-sopron.hu\)](#)> (Letöltés dátuma: 2022.02.02.)

Nagy Zsanett Beatrix: Egy konkrét vállalat pénzügyi elemzése. Debreceni Egyetem (Informatikai Kar), Debrecen, 2010. <[Szakdolgozat \(unideb.hu\)](#)> (Letöltés dátuma: 2022.02.02.)

Mundrák Renáta: Pénzügyi elemzés. Tőkeszerkezeti mutatók <<https://silvermoon.hu/vallalkozasok/penzugyi-elemzes/tokeszerkezeti-mutatok/>> (Letöltés dátuma: 2022.02.02.)

Mundrák Renáta: Pénzügyi elemzés. Jövedelmezőségi mutatók <[Jövedelmezőségi mutatók - A hatékonyság elemzéséhez - Silvermoon](#)> (Letöltés dátuma: 2022.02.02.)

Mundrák Renáta: Pénzügyi elemzés. Hatékonysági mutatók <[Hatékonysági mutatók Hogyan segítik egy vállalkozás életét? - Silvermoon](#)> (Letöltés dátuma: 2022.02.02.)

Bereczki Mária: Hatékony működés, eredményesség <[https://www.nive.hu/Downloads/Szakkepzesi\\_dokumentumok/Bemeneti\\_kompetenciak\\_meresi\\_ertek\\_elsesi\\_eszkozrendszerenek\\_kialakitasa/15\\_1968\\_011\\_101130.pdf](https://www.nive.hu/Downloads/Szakkepzesi_dokumentumok/Bemeneti_kompetenciak_meresi_ertek_elsesi_eszkozrendszerenek_kialakitasa/15_1968_011_101130.pdf)> (Letöltés dátuma: 2022.02.02.)

Elektronikus Beszámoló Portál <<https://e-beszamolo.im.gov.hu/oldal/kezdolap>> (Letöltés dátuma: 2022.02.02.)

## Melléklet

	2018. üzleti év	2019. üzleti év	2020.üzleti év
Immateriális javak aránya a Befektetett eszközön belül	2 663/224 133 = ~0,01188 = ~1,19%	1 339/212 048 = ~0,00631 = ~0,63%	202/204 949 = ~0,00099 = ~0,1%
Tárgyi eszközök aránya a Befektetett eszközökön belül	221 470/224 133 = ~0,98812 = ~98,81%	210 709/212 048 = ~0,99369 = ~99,37%	204 747/204 949 = ~0,99901 = ~99,90%
Követelések aránya a Forgóeszközökön belül	740 452/829 010 = ~0,89318 = ~89,32%	563 099/941 317 = ~0,59820 = ~59,82%	623 231/1 162 266 = ~0,53622 = ~ 53,62%
Pénzeszközök aránya a Forgóeszközökön belül	88 558/829 010 = ~ 0,10682 = ~10,68%	378 218/941 317 = ~0,4018 = ~40,18%	539 035/1 162 266 = ~0,46378 = ~46,38%
Befektetett eszközök aránya az Eszközökön belül	224 133/1 594 364 = ~0,14058 = ~14,06%	212 048/1 775 869 = ~0,11941 = ~11,94%	204 949/1 829 270 = ~0,11204 = ~11,20%
Forgóeszközök aránya az Eszközökön belül	829 010/1 594 364 = ~0,51996 = ~51,2%	941 317/1 775 869 = ~0,53006 = ~53,00%	1 162 266/1 829 270 = ~0,63537 = ~63,54%
Aktív időbeli elhatárolások aránya az Eszközökön belül	541 221/1 594 364 = ~0,33946 = ~33,95%	622 504/1 775 869 = ~0,35053 = ~35,05%	462 055/1 829 270 = ~0,25258 = ~25,26%

### 2018. – 2020. üzleti év mérlegének eszköz oldali megoszlásai

	2018. üzleti év	2019. üzleti év	2020. üzleti év
Jegyzett tőke aránya a Saját tőkén belül	10 000/876 493 = ~0,01141 = ~1,14%	10 000/972 580 = ~0,01028 = ~1,03%	10 000/1 058 502 = ~0,00945 = ~0,95%
Tőketartalék aránya a Saját tőkén belül	690 500/876 493 = ~0,78780 = ~78,80%	690 500/972 580 = ~0,70997 = ~71%	690 500/1 058 502 = ~0,65234 = ~65,23%
Eredménytartalék aránya a Saját tőkén belül	negatív érték	175 993/972 580 = ~0,18095 = ~18,10%	272 080/1 058 502 = ~0,25704 = ~25,70%
Adózott eredmény aránya a Saját tőkén belül	193 484/876 493 = ~0,22074 = ~22,07%	96 087/972 580 = ~0,09880 = ~9,89%	85 922/1 058 502 = ~0,08117 = ~8,12%
Hosszú lejáratú kötelezettségek aránya a Kötelezettségeken belül	490 000/634 476 = ~0,772290 = ~77,23%	490 000/685 424 = ~0,714886 = ~71,49%	490 000/1 058 502 = ~0,46292 = ~46,30%
Rövid lejáratú kötelezettségek aránya a Kötelezettségeken belül	144 476/634 476 = ~0,22771 = ~22,80%	195 424/685 424 = ~0,28511 = ~28,51%	171 689/1 058 502 = ~0,16220 = ~16,22%
Saját tőke aránya a Forrásokon belül	876 493/1 594 364 = ~0,54974 = ~54,97%	972 580/1 775 869 = ~0,54766 = ~54,77%	1 058 502/1 829 270 = ~0,57865 = ~57,87%

Kötelezettségek aránya a Forrásokon belül	634 476/1 594 364 = ~0,39795 = ~39,80%	685 424/1 775 869 = ~0,38597 = ~38,60%	661 689/1 829 270 = ~0,36172 = ~36,17%
Passzív időbeli elhatárolások aránya a Forrásokon belül	83 395/1 594 364 = ~0,05231 = ~5,23%	117 865/1 775 869 = ~0,06637 = ~6,64%	109 079/1 829 270 = ~0,05962 = ~5,96%

2018. – 2020. üzleti év mérlegének forrás oldali megoszlásai

Adatok E Ft-ban

	2018. üzleti év	2019. üzleti év	2020. üzleti év
<i>Értékesítés nettó árbevétele</i>	4 289 836	4 172 735	4 578 349
<i>Egyéb bevételek</i>	2 481	3 145	2 592
<i>Anyagjellegű ráfordítások</i>	894 033	878 457	983 522
<i>Személyi jellegű ráfordítások</i>	2 968 443	2 969 885	3 264 088
<i>Értékcsökkenési leírás</i>	109 347	105 931	102 909
<i>Egyéb ráfordítások</i>	101 900	102 150	119 609
<b>Üzemi (üzleti) tevékenység eredménye</b>	218 594	119 457	110 813
<i>Pénzügyi műveletek bevételei</i>	2 883	8 599	31 616
<i>Pénzügyi műveletek ráfordításai</i>	16 687	19 630	44 986
<b>Pénzügyi műveletek eredménye</b>	-13 804	-11 031	-13 370
<b>Adózás előtti eredmény</b>	204 790	108 426	97 443
<b>Adózott eredmény</b>	193 484	96 087	85 922

Az eredménykimutatás főbb sorainak alakulása 2018-tól 2020-ig

Adatok E Ft-ban

	2018. üzleti év	2019. üzleti év	2020. üzleti év
<i>Saját tőke</i>	876 493	972 580	1 058 502
<i>Céltartalékok</i>	0	0	0
<i>Kötelezettségek</i>	634 476	685 424	661 689
<i>Passzív időbeli elhatárolások</i>	83 395	117 865	109 079
<b>Összesen:</b>	1 594 364	1 775 869	1 829 270

**A források összetételének alakulása 2018-tól 2020-ig**

Adatok E Ft-ban

	2018. üzleti év	2019. üzleti év	2020. üzleti év
<i>Befektetett eszközök</i>	224 133	212 048	204 949
<i>Forgóeszközök</i>	829 010	941 317	1 162 266
<i>Aktív időbeli elhatárolások</i>	541 221	622 504	462 055
<b>Eszközök összesen:</b>	1 594 364	1 775 869	1 829 270

**Az eszközök összetételének alakulása 2018-tól 2020-ig**

### Likviditási mutatók:

$$\text{Likviditási ráta} = \frac{\text{Forgóeszközök}}{\text{Rövid lejáratú kötelezettségek}}$$

	2018. üzleti év	2019. üzleti év	2020. üzleti év
Likviditási ráta	829 010/144 476 = 5,74	941 317/195 424 = 4,82	1 162 266/171 689 = 6,77



**Nettó forgótőke: Forgóeszközök – Rövid lejáratú kötelezettségek**

	2018. üzleti év	2019. üzleti év	2020. év
Nettó forgótőke	829 010 – 144 476 = 684 534 E Ft	941 317 – 195 424 = 745 893 E Ft	1 162 266 – 171 689 = 990 577 E Ft

$$\text{Likviditási gyorsráta} = \frac{\text{Forgóeszközök} - \text{Készletek}}{\text{Rövid lejáratú kötelezettségek}}$$

	2018. üzleti év	2019. üzleti év	2020. üzleti év
Likviditási gyorsráta	829 010 – 0/144 476 = 5,74	941 317 – 0/195 424 = 4,82	1 162 266 – 0/171 689 = 6,77

$$\text{Pénzhányad mutató} = \frac{\text{Értékpapírok} + \text{Pénzeszközök}}{\text{Rövid lejáratú kötelezettségek}}$$

	2018. üzleti év	2019. üzleti év	2020. üzleti év
Pénzhányad mutató	0 + 88 558/144 476 = 0,61	0 + 378 218/195 424 = 1,94	0 + 539 035/171 689 = 3,14

$$\text{Hitelfedezettségi mutató} = \frac{\text{Követelések}}{\text{Rövid lejáratú kötelezettségek}}$$

	2018. üzleti év	2019. üzleti év	2020. üzleti év
Hitelfedezettségi mutató	740 452/144 476 = 5,13	563 099/195 424 = 2,88	623 231/171 689 = 3,63

### Tőkeáttételi mutatók:

$$\text{Eladósodottsági mutató} = \frac{\text{Hátrasorolt kötelezettségek} + \text{Hosszú lejáratú kötelezettségek}}{\text{Hátrasorolt kötelezettségek} + \text{Hosszú lejáratú kötelezettségek} + \text{Saját tőke}} * 100$$

	2018. üzleti év	2019. üzleti év	2020. üzleti év
Eladósodottsági mutató	$0 + 490\,000/0 + 490\,000 + 876\,493 = 35,86\%$	$0 + 490\,000/0 + 490\,000 + 972\,580 = 33,50\%$	$0 + 490\,000/0 + 490\,000 + 1\,829\,270 = 21,13\%$

$$\text{Saját tőke aránya} = \frac{\text{Saját tőke}}{\text{Hátrasorolt kötelezettségek} + \text{Hosszú lejáratú kötelezettségek} + \text{Saját tőke}} * 100$$

	2018. üzleti év	2019. üzleti év	2020. üzleti év
Saját tőke aránya	$876\,493/0 + 490\,000 + 876\,493 = 64,14\%$	$972\,580/0 + 490\,000 + 972\,580 = 66,5\%$	$1\,829\,270/0 + 490\,000 + 1\,829\,270 = 78,87\%$

$$\text{Adósságállomány fedezettsége} = \frac{\text{Saját tőke}}{\text{Hátrasorolt kötelezettségek} + \text{Hosszú lejáratú kötelezettségek}}$$

	2018. üzleti év	2019. üzleti	2020. üzleti év
Adósságállomány fedezettsége	$876\,493/0 + 490\,000 = 1,79$	$972\,580/0 + 490\,000 = 1,98$	$1\,829\,270/0 + 490\,000 = 3,73$

$$\text{Idegen tőke / saját tőke aránya} = \frac{\text{Hátrasorolt kötelezettségek} + \text{Hosszú lejáratú kötelezettségek}}{\text{Saját tőke}}$$

	2018. üzleti év	2019. üzleti év	2020. üzleti év
Idegen tőke / saját tőke aránya (Tőkeáttételi/tőkefeszültségi mutató)	$0 + 490\,000/876\,493 = 0,56$	$0 + 490\,000/972\,580 = 0,5$	$0 + 490\,000/1\,829\,270 = 0,27$

$$\text{Eladósodottság foka} = \frac{\text{Kötelezettségek}}{\text{Összes eszköz}} * 100$$

	2018. üzleti év	2019. üzleti év	2020. üzleti év
Eladósodottság foka	634 476/1 594 364 = 39,8%	685 424/1 775 869 = 38,6%	661 689/1 829 270 = 36,17%

### Hatékonysági mutatók:

$$\text{Nettó forgótőke forgási sebessége} = \frac{\text{Értékesítés nettó árbevétele}}{\text{Nettó forgótőke}}$$

	2018. üzleti év	2019. üzleti év	2020. üzleti év
Nettó forgótőke forgási sebessége	4 289 836/684 534 = 6,27	4 172 735/745 893 = 5,59	4 578 439/990 577 = 4,62

$$\text{Tárgyi eszközök hatékonysága} = \frac{\text{Értékesítés nettó árbevétele}}{\text{Tárgyi eszközök}}$$

	2018. üzleti év	2019. üzleti év	2020. üzleti év
Tárgyi eszközök hatékonysága	4 289 836/221 470 = 19,37	4 172 735/210 709 = 19,8	4 578 439/204 747 = 22,36

$$\text{Tárgyi eszköz igényesség} = \frac{\text{Tárgyi eszközök}}{\text{Értékesítés nettó árbevétele}}$$

	2018. üzleti év	2019. üzleti év	2020. üzleti év
Tárgyi eszköz igényesség	221 470/4 289 836 = 0,05	210 709/4 172 735 = 0,05	204 747/4 578 439 = 0,04

$$\text{Munkaerő hatékonysága} = \frac{\text{Értékesítés nettó árbevétele}}{\text{Személyi jellegű ráfordítás}}$$

	2018. üzleti év	2019. üzleti év	2020. üzleti év
Munkaerő hatékonysága	4 289 836/2 968 443 = 1,45	4 172 735/2 969 885 = 1,41	4 578 439/3 264 088 = 1,40

$$\text{Munkaerő igényesség} = \frac{\text{Személyi jellegű ráfordítás}}{\text{Értékesítés nettó árbevétele}}$$

	2018. üzleti év	2019. üzleti év	2020. üzleti év
Munkaerő igényesség	2 968 443/4 289 836 = 0,69	2 969 885/4 172 735 = 0,71	3 264 088/4 578 439 = 0,71

### Jövedelmezőségi mutatók:

$$\text{Árbevétel arányos jövedelem (ROS)} = \frac{\text{Adózott eredmény}}{\text{Értékesítés nettó árbevétele}}$$

	2018. üzleti év	2019. üzleti év	2020. üzleti év
ROS	193 484/4 289 836 = 4,51%	96 087/4 172 735 = 2,3%	85 922/4 578 349 = 1,88%

$$\text{Észközök hozama (ROA)} = \frac{\text{Adózott eredmény}}{\text{Összes eszköz}}$$

	2018. üzleti év	2019. üzleti év	2020. üzleti év
ROA	193 484/1 594 364 = 12,14%	96 087/1 775 869 = 5,41%	85 922/1 829 270 = 4,7%

$$\text{Saját tőke hozama (ROE)} = \frac{\text{Adózott eredmény}}{\text{Saját tőke}}$$

	2018. üzleti év	2019. üzleti év	2020. üzleti év
ROE	193 484/876 493 = 22,07%	96 087/972 580 = 9,88%	85 922/1 058 502 = 8,12%

$$\text{Árbevétel-arányos eredmény} = \frac{\text{Üzemi (üzleti)eredmény}}{\text{Értékesítés nettó árbevétele}} * 100$$

	2018. üzleti év	2019. üzleti év	2020. üzleti év
Árbevétel-arányos eredmény	218 594/4 289 836 = 5,1%	119 457/4 172 735 = 2,86%	110 813/4 578 349 = 2,42%

**Cash flow-kimutatás alakulása 2018-tól 2020-ig:**

Megnevezés	2018. üzleti év		2019. üzleti év		2020. üzleti év	
	E Ft	%	E Ft	%	E Ft	%
<b><i>Források</i></b>						
Folyamatos működésből	314 320	86,28	478 910	100,00	378 480	100,00
Befektetési tevékenységből	0	0,00	0	0,00	0	0,00
Pénzügyi műveletekből	50 000	13,72	0	0,00	0	0,00
<b>Források összesen:</b>	<b>364 320</b>	<b>100,00</b>	<b>478 910</b>	<b>100,00</b>	<b>378 480</b>	<b>100,00</b>
<b><i>Felhasználások</i></b>						
Folyamatos működésből	367 031	90,53	93 622	49,47	112 477	51,67
Befektetési tevékenységből	38 401	9,47	95 628	50,53	105 186	48,33
Pénzügyi műveletekből	0	0,00	0	0,00	0	0,00
<b>Felhasználások összesen:</b>	<b>405 432</b>	<b>100,00</b>	<b>189 250</b>	<b>100,00</b>	<b>217 663</b>	<b>100,00</b>

	2018. üzleti év	2019. üzleti év	2020. üzleti év
<i>Működési cash flow</i>	314 320 – 367 031 = -52 711	478 910 – 93 622 = 385 288	378 480 – 112 477 = 266 003
<i>Befektetési cash flow</i>	0 – 38 401 = -38 401	0 – 95 628 = -95 628	0 – 105 186 = -105 186
<i>Finanszírozási cash flow</i>	50 000 – 0 = 50 000	0	0

A működési, befektetési, illetve finanszírozási cash flow alakulása 2018-tól 2020-ig

A működési cash flow elemei: (Dr. Sztanó Imre: A számvitel alapjai, 398. o.)

Bevételoldal	Kiadásoldal
<ul style="list-style-type: none"> <li>• Értékesítés, szolgáltatásnyújtás bevételei</li> <li>• Kapott kamatok</li> <li>• Egyéb működési pénzbevételek</li> </ul>	<ul style="list-style-type: none"> <li>• Anyag-és árubeszerezés, szolgáltatásigénybevétel kiadásai</li> <li>• Fizetett kamatok</li> <li>• Fizetett adók</li> <li>• Egyéb működési célú kiadások</li> <li>• Fizetett osztalék</li> </ul>

A befektetési cash flow elemei: (Dr. Sztanó Imre: A számvitel alapjai, 398. o.)

Bevételoldal	Kiadásoldal
<ul style="list-style-type: none"> <li>• Befektetett eszközök eladása</li> <li>• hosszú lejáratra nyújtott kölcsönök és elhelyezett bankbetétek törlesztése, megszüntetése, beváltása</li> <li>• Kapott osztalék, részesedés</li> </ul>	<ul style="list-style-type: none"> <li>• Befektetett eszközök beszerzése</li> <li>• Hosszú lejáratra nyújtott kölcsönök és elhelyezett bankbetétek</li> </ul>

**A finanszírozási cash flow elemei: (Dr. Sztanó Imre: A számvitel alapjai, 399. o.)**

<b>Bevételoldal</b>	<b>Kiadásoldal</b>
<ul style="list-style-type: none"><li>• Részvénykibocsátás, tőkebevonás bevétele</li><li>• Kötvény és hitelviszonyt megtestesítő értékpapír kibocsátás bevétele</li><li>• Hitel és kölcsön felvétele</li><li>• Véglegesen kapott pénzeszköz</li></ul>	<ul style="list-style-type: none"><li>• Részvénybevonás, tőke kivonás (tőkeleszállítás)</li><li>• Kötvény és hitelviszonyt megtestesítő értékpapír visszavezetése</li><li>• Hitel és kölcsön törlesztése, visszafizetése</li><li>• Véglegesen átadott pénzeszköz</li></ul>



## Computacenter Kft. mérlege: Eszközök (2018. és 2019. üzleti év)

A cég elnevezése: Computacenter Services Korlátolt Felelősségű Társaság  
Nyilvántartási száma: 01-09-176401  
Adószáma: 24668761-2-43

Péznem: HUF  
Pénzegység: ezer

2019. január 01. - 2019. december 31. időszakra vonatkozó  
Általános üzleti évet záró Éves beszámoló  
**MÉRLEGE**, Sztv. szerinti "A" változattal

Sorszám	Tételsor elnevezése	Előző üzleti év adatai *	Lezárt üzleti év(ek)re vonatkozó módosítások **	Tárgyévi adatok
001.	Eszközök (aktívák)			
002.	A. Befektetett eszközök	224 133		212 048
003.	I. Immateriális javak	2 663		1 339
004.	1. Alapítás-átszervezés aktivált értéke			
005.	2. Kísérleti fejlesztés aktivált értéke			
006.	3. Vagyoni értékű jogok	2 663		1 339
007.	4. Szellemi termékek			
008.	5. Üzleti vagy cégérték			
009.	6. Immateriális javakra adott előlegek			
010.	7. Immateriális javak érték helyesbítése			
011.	II. Tárgyi eszközök	221 470		210 709
012.	1. Ingatlanok és a kapcsolódó vagyoni értékű jogok	48 681		44 584
013.	2. Műszaki berendezések, gépek, járművek	74 009		73 927
014.	3. Egyéb berendezések, felszerelések, járművek	98 780		92 198
015.	4. Tenyészállatok			
016.	5. Beruházások, felújítások			
017.	6. Beruházásokra adott előlegek			
018.	7. Tárgyi eszközök érték helyesbítése			
019.	III. Befektetett pénzügyi eszközök	0		0
020.	1. Tartós részesedés kapcsolt vállalkozásban			
021.	2. Tartósan adott kölcsön kapcsolt vállalkozásban			
022.	3. Tartós jelentős tulajdoni részesedés			
023.	4. Tartósan adott kölcsön jelentős tulajdoni részesedési viszonyban álló vállalkozásban			
024.	5. Egyéb tartós részesedés			
025.	6. Tartósan adott kölcsön egyéb részesedési viszonyban álló vállalkozásban			
026.	7. Egyéb tartósan adott kölcsön			
027.	8. Tartós hitelviszonyt megtestesítő értékpapír			
028.	9. Befektetett pénzügyi eszközök érték helyesbítése			
029.	10. Befektetett pénzügyi eszközök értékelési különbözete			
030.	B. Forgóeszközök	829 010		941 317
031.	I. Készletek	0		0
032.	1. Anyagok			
033.	2. Befejezetlen termelés és félkész termékek			

\* Előző üzleti év adatai: Az Sztv. szerinti összehasonlíthatóság biztosított. (közzétett beszámolóból átemelt, nem módosított adatok)

\*\* Lezárt üzleti év(ek) módosítása: Nem

Készült: 2022. február 20. (15:01:26)

A cégnyilvánosságról, a bírósági cégeljárásról és a végelszámolásról szóló 2006. évi V. törvény 18. § (6) bekezdése értelmében az eredeti példány megőrzési ideje: 2030. szeptember 29.

**i** A beszámoló az Igazságügyi Minisztérium Céginformációs és az Elektronikus Cégeljárásban Közreműködő Szolgálat (IM Csz) online beszámoló készítő programjával, a beküldő által megadott adatok alapján került előállításra. Az IM Csz a közzétett adatok megbízhatóságáért, valóságtartalmáért, jogszerűségéért felelősséget nem vállal.

A kiadmány az IM Csz online rendszeréből letöltött dokumentum. A szolgáltatott adatok a kibocsátás időpontjában (2022. 02. 20. 15:01:26) megegyeznek az elektronikus irattárban tárolt adatokkal.

## Computacenter Kft. mérlege: Eszközök + Források (2018. és 2019. üzleti év)

A cég elnevezése: Computacenter Services Korlátolt Felelősségű Társaság  
Nyilvántartási száma: 01-09-176401  
Adószáma: 24668761-2-43

Pénznem: HUF  
Pénzegység: ezer

2019. január 01. - 2019. december 31. időszakra vonatkozó

Általános üzleti évet záró Éves beszámoló

**MÉRLEGE**, Sztv. szerinti "A" változattal

Sorszám	Tételsor elnevezése	Előző üzleti év adatai *	Lezárt üzleti év(ek)re vonatkozó módosítások **	Tárgyévi adatok
034.	3. Növendék-, hízó- és egyéb állatok			
035.	4. Késztermékek			
036.	5. Áruk			
037.	6. Készletekre adott előlegek			
038.	II. Követelések	740 452		563 099
039.	1. Követelések áruszállításból és szolgáltatásból (vevők)			
040.	2. Követelések kapcsolt vállalkozással szemben	582 031		427 852
041.	3. Követelések jelentős tulajdoni részesedési viszonyban lévő vállalkozással szemben			
042.	4. Követelések egyéb részesedési viszonyban lévő vállalkozással szemben			
043.	5. Váltókövetelések			
044.	6. Egyéb követelések	158 421		135 247
045.	7. Követelések értékelési különbözete			
046.	8. Származékos ügyletek pozitív értékelési különbözete			
047.	III. Értékpapírok		0	0
048.	1. Részesedés kapcsolt vállalkozásban			
049.	2. Jelentős tulajdoni részesedés			
050.	3. Egyéb részesedés			
051.	4. Saját részvények, saját üzletrészek			
052.	5. Forgatási célú hitelviszonyt megtestesítő értékpapírok			
053.	6. Értékpapírok értékelési különbözete			
054.	IV. Pénzeszközök	88 558		378 218
055.	1. Pénztár, csekkek			
056.	2. Bankbetétek	88 558		378 218
057.	C. Aktív időbeli elhatárolások	541 221		622 504
058.	1. Bevételek aktív időbeli elhatárolása	495 550		571 304
059.	2. Költségek, ráfordítások aktív időbeli elhatárolása	45 671		51 200
060.	3. Halasztott ráfordítások			
061.	Eszközök (aktívák) összesen	1 594 364		1 775 869
062.	Források (passzívák)			
063.	D. Saját tőke	876 493		972 580
064.	I. Jegyzett tőke	10 000		10 000
065.	Ebből: – Visszavásárolt tulajdoni részesedés névértéken			
066.	II. Jegyzett, de még be nem fizetett tőke		0	0

\* Előző üzleti év adatai: Az Sztv. szerinti összehasonlíthatóság biztosított. (közzétett beszámolóból átemelt, nem módosított adatok)

\*\* Lezárt üzleti év(ek) módosítása: Nem

Készült: 2022. február 20. (15:01:26)

A cégnyilvánosságról, a bírósági cégeljárásról és a végelszámolásról szóló 2006. évi V. törvény 18. § (6) bekezdése értelmében az eredeti példány megőrzési ideje: 2030. szeptember 29.

**i** A beszámoló az Igazságügyi Minisztérium Céginformációs és az Elektronikus Cégeljárásban Közreműködő Szolgálat (IM Csz) online beszámoló készítő programjával, a beküldő által megadott adatok alapján került előállításra. Az IM Csz a közzétett adatok megbízhatóságáért, valóságtartalmáért, jogszerűségéért felelősséget nem vállal.

A kiadmány az IM CSZ online rendszeréből letöltött dokumentum. A szolgáltatott adatok a kibocsátás időpontjában (2022. 02. 20. 15:01:26) megegyeznek az elektronikus irattárban tárolt adatokkal.

## Computacenter Kft. mérlege: Források (2018. és 2019. üzleti év)

A cég elnevezése: Computacenter Services Koriátolt Felelősségű Társaság  
Nyilvántartási száma: 01-09-176401  
Adószáma: 24668761-2-43

Péznem: HUF  
Pénzegység: ezer

2019. január 01. - 2019. december 31. időszakra vonatkozó  
Általános üzleti évet záró Éves beszámoló  
**MÉRLEGE**, Sztv. szerinti "A" változattal

Sorszám	Tételsor elnevezése	Előző üzleti év adatai *	Lezárt üzleti év(ek)re vonatkozó módosítások **	Tárgyévi adatok
067.	III. Tőketartalék	690 500		690 500
068.	IV. Eredménytartalék	-17 491		175 993
069.	V. Lekötött tartalék	0		0
070.	VI. Értékelési tartalék	0		0
071.	1. Értékhelyesbítés értékelési tartaléka			
072.	2. Valós értékelés értékelési tartaléka			
073.	VII. Adózott eredmény	193 484		96 087
074.	E. Céltartalékok	0		0
075.	1. Céltartalék a várható kötelezettségekre			
076.	2. Céltartalék a jövőbeni költségekre			
077.	3. Egyéb céltartalék			
078.	F. Kötelezettségek	634 476		685 424
079.	I. Hátrasorolt kötelezettségek	0		0
080.	1. Hátrasorolt kötelezettségek kapcsolt vállalkozással szemben			
081.	2. Hátrasorolt kötelezettségek jelentős tulajdoni részesedési viszonyban lévő vállalkozással szemben			
082.	3. Hátrasorolt kötelezettségek egyéb részesedési viszonyban lévő vállalkozással szemben			
083.	4. Hátrasorolt kötelezettségek egyéb gazdálkodóval szemben			
084.	II. Hosszú lejáratú kötelezettségek	490 000		490 000
085.	1. Hosszú lejáratra kapott kölcsönök			
086.	2. Átváltoztatható és átváltozó kötvények			
087.	3. Tartozások kötvénykibocsátásból			
088.	4. Beruházási és fejlesztési hitelek			
089.	5. Egyéb hosszú lejáratú hitelek			
090.	6. Tartós kötelezettségek kapcsolt vállalkozással szemben	490 000		490 000
091.	7. Tartós kötelezettségek jelentős tulajdoni részesedési viszonyban lévő vállalkozásokkal szemben			
092.	8. Tartós kötelezettségek egyéb részesedési viszonyban lévő vállalkozással szemben			
093.	9. Egyéb hosszú lejáratú kötelezettségek			
094.	III. Rövid lejáratú kötelezettségek	144 476		195 424
095.	1. Rövid lejáratú kölcsönök			
096.	Ebből: – Az átváltoztatható és átváltozó kötvények			

\* Előző üzleti év adatai: Az Sztv. szerinti összehasonlíthatóság biztosított. (közzétett beszámolóból átemelt, nem módosított adatok)

\*\* Lezárt üzleti év(ek) módosítása: Nem

Készült: 2022. február 20. (15:01:26)

A cégnyilvánosságról, a bírósági cégeljárásról és a végelszámolásról szóló 2006. évi V. törvény 18. § (6) bekezdése értelmében az eredeti példány megőrzési ideje: 2030. szeptember 29.

A beszámoló az Igazságügyi Minisztérium Céginformációs és az Elektronikus Cégeljárásban Közreműködő Szolgálat (IM Csz) online beszámoló készítő programjával, a beküldő által megadott adatok alapján került előállításra. Az IM Csz a közzétett adatok megbízhatóságáért, valóságtartalmáért, jogszerűségéért felelősséget nem vállal.

A kiadvány az IM CSZ online rendszeréből letöltött dokumentum. A szolgáltatott adatok a kibocsátás időpontjában (2022. 02. 20. 15:01:26) megegyeznek az elektronikus irattárban tárolt adatokkal.

## Computacenter Kft. mérlege: Források (2018. és 2019. üzleti év)

A cég elnevezése: Computacenter Services Korlátolt Felelősségű Társaság  
Nyilvántartási száma: 01-09-176401  
Adószáma: 24668761-2-43

Péznem: HUF  
Pénzegység: ezer

2019. január 01. - 2019. december 31. időszakra vonatkozó  
Általános üzleti évet záró Éves beszámoló  
**MÉRLEGE**, Sztv. szerinti "A" változattal

Sorszám	Tételsor elnevezése	Előző üzleti év adatai *	Lezárt üzleti év(ek)re vonatkozó módosítások **	Tárgyévi adatok
097.	2. Rövid lejáratú hitelek			
098.	3. Vevőktől kapott előlegek			
099.	4. Kötelezettségek áruszállításból és szolgáltatásból (szállítók)	5 901		7 256
100.	5. Váltótartozások			
101.	6. Rövid lejáratú kötelezettségek kapcsolt vállalkozással szemben	20 623		54 634
102.	7. Rövid lejáratú kötelezettségek jelentős tulajdoni részesedési viszonyban lévő vállalkozásokkal szemben			
103.	8. Rövid lejáratú kötelezettségek egyéb részesedési viszonyban lévő vállalkozással szemben			
104.	9. Egyéb rövid lejáratú kötelezettségek	117 952		133 534
105.	10. Kötelezettségek értékelési különbözete			
106.	11. Származékos ügyletek negatív értékelési különbözete			
107.	G. Passzív időbeli elhatárolások	83 395		117 865
108.	1. Bevételek passzív időbeli elhatárolása			
109.	2. Költségek, ráfordítások passzív időbeli elhatárolása	83 395		117 865
110.	3. Halasztott bevételek			
111.	Források (passzívák) összesen	1 594 364		1 775 869

\* Előző üzleti év adatai: Az Sztv. szerinti összehasonlíthatóság biztosított. (közzétett beszámolóból átemelt, nem módosított adatok)

\*\* Lezárt üzleti év(ek) módosítása: Nem

Készült: 2022. február 20. (15:01:26)

A cégnyilvánosságról, a bírósági cégeljárásról és a végelszámolásról szóló 2006. évi V. törvény 18. § (6) bekezdése értelmében az eredeti példány megőrzési ideje: 2030. szeptember 29.

**i** A beszámoló az Igazságügyi Minisztérium Céginformációs és az Elektronikus Cégeljárásban Közreműködő Szolgálat (IM Csz) online beszámoló készítő programjával, a beküldő által megadott adatok alapján került előállításra. Az IM Csz a közzétett adatok megbízhatóságáért, valóságtartalmáért, jogszerűségéért felelősséget nem vállal.

A kiadmány az IM CSZ online rendszeréből letöltött dokumentum. A szolgáltatott adatok a kibocsátás időpontjában (2022. 02. 20. 15:01:26) megegyeznek az elektronikus irattárban tárolt adatokkal.

## Computacenter Kft. eredménykimutatása (2018. és 2019. üzleti év)

A cég elnevezése: Computacenter Services Korlátolt Felelősségű Társaság  
Nyilvántartási száma: 01-09-176401  
Adószáma: 24668761-2-43

Péznem: HUF  
Pénzegység: ezer

2019. január 01. - 2019. december 31. időszakra vonatkozó  
Általános üzleti évet záró Éves beszámoló

### EREDMÉNYKIMUTATÁSA, Összköltség eljárással

Sorszám	Tételsor elnevezése	Előző üzleti év adatai *	Lezárt üzleti év(ek)re vonatkozó módosítások **	Tárgyévi adatok
001.	01. Belföldi értékesítés nettó árbevétele	0		0
002.	02. Exportértékesítés nettó árbevétele	4 289 836		4 172 735
003.	I. Értékesítés nettó árbevétele	4 289 836		4 172 735
004.	03. Saját termelésű készletek állományváltozása			
005.	04. Saját előállítású eszközök aktivált értéke			
006.	II. Aktivált saját teljesítmények értéke	0		0
007.	III. Egyéb bevételek	2 481		3 145
008.	Ebből: – Visszaírt értékvesztés			
009.	05. Anyagköltség	14 560		18 229
010.	06. Igénybe vett szolgáltatások értéke	864 236		843 472
011.	07. Egyéb szolgáltatások értéke	15 237		16 756
012.	08. Eladott áruk beszerzési értéke			
013.	09. Eladott (közvetített) szolgáltatások értéke			
014.	IV. Anyagjellegű ráfordítások	894 033		878 457
015.	10. Bérköltség	2 178 748		2 217 552
016.	11. Személyi jellegű egyéb kifizetések	275 003		263 572
017.	12. Bérjárulékok	514 692		488 761
018.	V. Személyi jellegű ráfordítások	2 968 443		2 969 885
019.	VI. Értékcsökkenési leírás	109 347		105 931
020.	VII. Egyéb ráfordítások	101 900		102 150
021.	Ebből: – Értékvesztés			
022.	A. Üzemi (üzleti) tevékenység eredménye	218 594		119 457
023.	13. Kapott (járó) osztalék és részesedés			
024.	Ebből: – Kapcsolt vállalkozástól kapott			
025.	14. Részesedésekből származó bevételek, árfolyamnyereségek			
026.	Ebből: – Kapcsolt vállalkozástól kapott			
027.	15. Befektetett pénzügyi eszközökből (értékpapírokból, kölcsönökből) származó bevételek, árfolyamnyereségek			
028.	Ebből: – Kapcsolt vállalkozástól kapott			
029.	16. Egyéb kapott (járó) kamatok és kamatjellegű bevételek			
030.	Ebből: – Kapcsolt vállalkozástól kapott			
031.	17. Pénzügyi műveletek egyéb bevételei	2 883		8 599
032.	Ebből: – Értékelési különbözet			
033.	VIII. Pénzügyi műveletek bevételei	2 883		8 599
034.	18. Részesedésekből származó ráfordítások,			

\* Előző üzleti év adatai: Az Sztv. szerinti összehasonlíthatóság biztosított. (közzétett beszámolóból átemelt, nem módosított adatok)

\*\* Lezárt üzleti év(ek) módosítása: Nem

Készült: 2022. február 20. (15:01:26)

A cégnyilvánosságról, a bírósági cégeljárásról és a végelszámolásról szóló 2006. évi V. törvény 18. § (6) bekezdése értelmében az eredeti példány megőrzési ideje: 2030. szeptember 29.

A beszámoló az Igazságügyi Minisztérium Céginformációs és az Elektronikus Cégeljárásban Közreműködő Szolgálat (IM Csz) online beszámoló készítő programjával, a beküldő által megadott adatok alapján került előállításra. Az IM Csz a közzétett adatok megbízhatóságáért, valóságtartalmáért, jogszerűségéért felelősséget nem vállal.

A kiadvány az IM Csz online rendszeréből letöltött dokumentum. A szolgáltatott adatok a kibocsátás időpontjában (2022. 02. 20. 15:01:26) megegyeznek az elektronikus irattárban tárolt adatokkal.

A cég elnevezése: Computacenter Services Koriátolt Felelősségű Társaság  
Nyilvántartási száma: 01-09-176401  
Adószáma: 24668761-2-43

Péznem: HUF  
Pénzegység: ezer

2019. január 01. - 2019. december 31. időszakra vonatkozó

Általános üzleti évet záró Éves beszámoló

**EREDMÉNYKIMUTATÁSA, Összköltség eljárással**

Sorszám	Tételsor elnevezése	Előző üzleti év adatai *	Lezárt üzleti év(ek)re vonatkozó módosítások **	Tárgyévi adatok
	árfolyamveszteségek			
035.	Ebből: – Kapcsolt vállalkozásnak adott			
036.	19. Befektetett pénzügyi eszközökből (értékpapírokból, kölcsönökből) származó ráfordítások, árfolyamveszteségek			
037.	Ebből: – Kapcsolt vállalkozásnak adott			
038.	20. Fizetendő (fizetett) kamatok és kamatjellegű ráfordítások	9 128		9 310
039.	Ebből: – Kapcsolt vállalkozásnak adott			
040.	21. Részesedések, értékpapírok, tartósan adott kölcsönök, bankbetétek értékesítése			
041.	22. Pénzügyi műveletek egyéb ráfordításai	7 559		10 320
042.	Ebből: – Értékelési különbözet			
043.	IX. Pénzügyi műveletek ráfordításai	16 687		19 630
044.	B. Pénzügyi műveletek eredménye	-13 804		-11 031
045.	C. Adózás előtti eredmény	204 790		108 426
046.	X. Adófizetési kötelezettség	11 306		12 339
047.	D. Adózott eredmény	193 484		96 087

\* Előző üzleti év adatai: Az Sztv. szerinti összehasonlíthatóság biztosított. (közzétett beszámolóból átemelt, nem módosított adatok)

\*\* Lezárt üzleti év(ek) módosítása: Nem

Készült: 2022. február 20. (15:01:26)

A cégnyilvánosságról, a bírósági cégeljárásról és a végelszámolásról szóló 2006. évi V. törvény 18. § (6) bekezdése értelmében az eredeti példány megőrzési ideje: 2030. szeptember 29.

i

A beszámoló az Igazságügyi Minisztérium Céginformációs és az Elektronikus Cégeljárásban Közreműködő Szolgálat (IM Csz) online beszámoló készítő programjával, a beküldő által megadott adatok alapján került előállításra. Az IM Csz a közzétett adatok megbízhatóságáért, valóságtartalmáért, jogszerűségéért felelősséget nem vállal.

A kiadmány az IM Csz online rendszeréből letöltött dokumentum. A szolgáltatott adatok a kibocsátás időpontjában (2022. 02. 20. 15:01:26) megegyeznek az elektronikus irattárban tárolt adatokkal.

## Computacenter Kft. mérlege: Eszközök (2020. üzleti év)

A cég elnevezése: Computacenter Services Korlátolt Felelősségű Társaság  
Nyilvántartási száma: 01-09-176401  
Adószáma: 24668761-2-43

Pénznem: HUF  
Pénzegység: ezer

2020. január 01. - 2020. december 31. időszakra vonatkozó  
Általános üzleti évet záró Éves beszámoló  
**MÉRLEGE**, Sztv. szerinti "A" változattal

Sorszám	Tételsor elnevezése	Előző üzleti év adatai *	Lezárt üzleti év(ek)re vonatkozó módosítások **	Tárgyévi adatok
001.	Eszközök (aktívák)			
002.	A. Befektetett eszközök	212 048		204 949
003.	I. Immateriális javak	1 339		202
004.	1. Alapítás-átszervezés aktivált értéke			0
005.	2. Kísérleti fejlesztés aktivált értéke			0
006.	3. Vagyoni értékű jogok	1 339		202
007.	4. Szellemi termékek			0
008.	5. Üzleti vagy cégérték			0
009.	6. Immateriális javakra adott előlegek			0
010.	7. Immateriális javak érték helyesbítése			0
011.	II. Tárgyi eszközök	210 709		204 747
012.	1. Ingatlanok és a kapcsolódó vagyoni értékű jogok	44 584		29 199
013.	2. Műszaki berendezések, gépek, járművek	73 927		72 161
014.	3. Egyéb berendezések, felszerelések, járművek	92 198		103 387
015.	4. Tenyészállatok			0
016.	5. Beruházások, felújítások			0
017.	6. Beruházásokra adott előlegek			0
018.	7. Tárgyi eszközök érték helyesbítése			0
019.	III. Befektetett pénzügyi eszközök	0		0
020.	1. Tartós részesedés kapcsolt vállalkozásban			0
021.	2. Tartósan adott kölcsön kapcsolt vállalkozásban			0
022.	3. Tartós jelentős tulajdoni részesedés			0
023.	4. Tartósan adott kölcsön jelentős tulajdoni részesedési viszonyban álló vállalkozásban			0
024.	5. Egyéb tartós részesedés			0
025.	6. Tartósan adott kölcsön egyéb részesedési viszonyban álló vállalkozásban			0
026.	7. Egyéb tartósan adott kölcsön			0
027.	8. Tartós hitelviszonyt megtestesítő értékpapír			0
028.	9. Befektetett pénzügyi eszközök érték helyesbítése			0
029.	10. Befektetett pénzügyi eszközök értékelési különbözete			0
030.	B. Forgóeszközök	941 317		1 162 266
031.	I. Készletek	0		0
032.	1. Anyagok			0
033.	2. Befejezetlen termelés és félkész termékek			0

\* Előző üzleti év adatai: Az Sztv. szerinti összehasonlíthatóság biztosított. (közzétett beszámolóból átemelt, nem módosított adatok)

\*\* Lezárt üzleti év(ek) módosítása: Nem

Készült: 2021. október 24. (17:20:25)

A cégnyilvánosságról, a bírósági cégeljárásról és a végelszámolásról szóló 2006. évi V. törvény 18. § (6) bekezdése értelmében az eredeti példány megőrzési ideje: 2031. május 28.

**i** A beszámoló az Igazságügyi Minisztérium Céginformációs és az Elektronikus Cégeljárásban Közreműködő Szolgálat (IM Csz) online beszámoló készítő programjával, a beküldő által megadott adatok alapján került előállításra. Az IM Csz a közzétett adatok megbízhatóságáért, valóságtartalmáért, jogszerűségéért felelősséget nem vállal.

A kiadmány az IM CSZ online rendszeréből letöltött dokumentum. A szolgáltatott adatok a kibocsátás időpontjában (2021. 10. 24. 17:20:25) megegyeznek az elektronikus irattárban tárolt adatokkal.

## Computacenter Kft. mérlege: Eszközök + Források (2020. üzleti év)

A cég elnevezése: Computacenter Services Koriátolt Felelősségű Társaság  
Nyilvántartási száma: 01-09-176401  
Adószáma: 24668761-2-43

Péznem: HUF  
Pénzegység: ezer

2020. január 01. - 2020. december 31. időszakra vonatkozó  
Általános üzleti évet záró Éves beszámoló  
**MÉRLEGE**, Sztv. szerinti "A" változattal

Sorszám	Tételsor elnevezése	Előző üzleti év adatai *	Lezárt üzleti év(ek)re vonatkozó módosítások **	Tárgyévi adatok
034.	3. Növendék-, hízó- és egyéb állatok			0
035.	4. Késztermékek			0
036.	5. Áruk			0
037.	6. Készletekre adott előlegek			0
038.	II. Követelések	563 099		623 231
039.	1. Követelések áruszállításból és szolgáltatásból (vevők)			0
040.	2. Követelések kapcsolt vállalkozással szemben	427 852		456 168
041.	3. Követelések jelentős tulajdoni részesedési viszonyban lévő vállalkozással szemben			0
042.	4. Követelések egyéb részesedési viszonyban lévő vállalkozással szemben			0
043.	5. Váltókövetelések			0
044.	6. Egyéb követelések	135 247		167 063
045.	7. Követelések értékelési különbözete			0
046.	8. Származékos ügyletek pozitív értékelési különbözete			0
047.	III. Értékpapírok	0		0
048.	1. Részesedés kapcsolt vállalkozásban			0
049.	2. Jelentős tulajdoni részesedés			0
050.	3. Egyéb részesedés			0
051.	4. Saját részvények, saját üzletrészek			0
052.	5. Forgatási célú hitelviszonyt megtestesítő értékpapírok			0
053.	6. Értékpapírok értékelési különbözete			0
054.	IV. Pénzeszközök	378 218		539 035
055.	1. Pénztár, csekkek			0
056.	2. Bankbetétek	378 218		539 035
057.	C. Aktív időbeli elhatárolások	622 504		462 055
058.	1. Bevételek aktív időbeli elhatárolása	571 304		416 233
059.	2. Költségek, ráfordítások aktív időbeli elhatárolása	51 200		45 822
060.	3. Halasztott ráfordítások			0
061.	Eszközök (aktívák) összesen	1 775 869		1 829 270
062.	Források (passzívák)			
063.	D. Saját tőke	972 580		1 058 502
064.	I. Jegyzett tőke	10 000		10 000
065.	Ebből: – Visszavásárolt tulajdoni részesedés névértéken			0
066.	II. Jegyzett, de még be nem fizetett tőke	0		0

\* Előző üzleti év adatai: Az Sztv. szerinti összehasonlíthatóság biztosított. (közzétett beszámolóból átemelt, nem módosított adatok)

\*\* Lezárt üzleti év(ek) módosítása: Nem

Készült: 2021. október 24. (17:20:25)

A cégnyilvánosságról, a bírósági cégeljárásról és a végelszámolásról szóló 2006. évi V. törvény 18. § (6) bekezdése értelmében az eredeti példány megőrzési ideje: 2031. május 28.

A beszámoló az Igazságügyi Minisztérium Céginformációs és az Elektronikus Cégeljárásban Közreműködő Szolgálat (IM Csz) online beszámoló készítő programjával, a beküldő által megadott adatok alapján került előállításra. Az IM Csz a közzétett adatok megbízhatóságáért, valóságtartalmáért, jogszerűségéért felelősséget nem vállal.

A kiadvány az IM CSZ online rendszeréből letöltött dokumentum. A szolgáltatott adatok a kibocsátás időpontjában (2021. 10. 24. 17:20:25) megegyeznek az elektronikus irattárban tárolt adatokkal.



## Computacenter Kft. mérlege: Források (2020. üzleti év)

A cég elnevezése: Computacenter Services Korlátolt Felelősségű Társaság  
Nyilvántartási száma: 01-09-176401  
Adószáma: 24668761-2-43

Pénznem: HUF  
Pénzegység: ezer

2020. január 01. - 2020. december 31. időszakra vonatkozó

Általános üzleti évet záró Éves beszámoló

MÉRLEGE, Sztv. szerinti "A" változattal

Sorszám	Tételsor elnevezése	Előző üzleti év adatai *	Lezárt üzleti év(ek)re vonatkozó módosítások **	Tárgyévi adatok
067.	III. Tőketartalék	690 500		690 500
068.	IV. Eredménytartalék	175 993		272 080
069.	V. Lekötött tartalék	0		0
070.	VI. Értékelési tartalék	0		0
071.	1. Érték helyesbítés értékelési tartaléka			0
072.	2. Valós értékelés értékelési tartaléka			0
073.	VII. Adózott eredmény	96 087		85 922
074.	E. Céltartalékok	0		0
075.	1. Céltartalék a várható kötelezettségekre			0
076.	2. Céltartalék a jövőbeni költségekre			0
077.	3. Egyéb céltartalék			0
078.	F. Kötelezettségek	685 424		661 689
079.	I. Hátrasorolt kötelezettségek	0		0
080.	1. Hátrasorolt kötelezettségek kapcsolt vállalkozással szemben			0
081.	2. Hátrasorolt kötelezettségek jelentős tulajdoni részesedési viszonyban lévő vállalkozással szemben			0
082.	3. Hátrasorolt kötelezettségek egyéb részesedési viszonyban lévő vállalkozással szemben			0
083.	4. Hátrasorolt kötelezettségek egyéb gazdálkodóval szemben			0
084.	II. Hosszú lejáratú kötelezettségek	490 000		490 000
085.	1. Hosszú lejáratra kapott kölcsönök			0
086.	2. Átváltoztatható és átváltozó kötvények			0
087.	3. Tartozások kötvénykibocsátásból			0
088.	4. Beruházási és fejlesztési hitelek			0
089.	5. Egyéb hosszú lejáratú hitelek			0
090.	6. Tartós kötelezettségek kapcsolt vállalkozással szemben	490 000		490 000
091.	7. Tartós kötelezettségek jelentős tulajdoni részesedési viszonyban lévő vállalkozásokkal szemben			0
092.	8. Tartós kötelezettségek egyéb részesedési viszonyban lévő vállalkozással szemben			0
093.	9. Egyéb hosszú lejáratú kötelezettségek			0
094.	III. Rövid lejáratú kötelezettségek	195 424		171 689
095.	1. Rövid lejáratú kölcsönök			0
096.	Ebből: – Az átváltoztatható és átváltozó kötvények			0

\* Előző üzleti év adatai: Az Sztv. szerinti összehasonlíthatóság biztosított. (közzétett beszámolóból átemelt, nem módosított adatok)

\*\* Lezárt üzleti év(ek) módosítása: Nem

Készült: 2021. október 24. (17:20:25)

A cégnyilvánosságról, a bírósági cégeljárásról és a végelszámolásról szóló 2006. évi V. törvény 18. § (6) bekezdése értelmében az eredeti példány megőrzési ideje: 2031. május 28.

**i** A beszámoló az Igazságügyi Minisztérium Céginformációs és az Elektronikus Cégeljárásban Közreműködő Szolgálat (IM Csz) online beszámoló készítő programjával, a beküldő által megadott adatok alapján került előállításra. Az IM Csz a közzétett adatok megbízhatóságáért, valóságtartalmáért, jogszerűségéért felelősséget nem vállal.

A kiadmány az IM CSZ online rendszeréből letöltött dokumentum. A szolgáltatott adatok a kibocsátás időpontjában (2021. 10. 24. 17:20:25) megegyeznek az elektronikus irattárban tárolt adatokkal.

A cég elnevezése: Computacenter Services Koriátolt Felelősségű Társaság  
Nyilvántartási száma: 01-09-176401  
Adószáma: 24668761-2-43

Péznem: HUF  
Pénzegység: ezer

2020. január 01. - 2020. december 31. időszakra vonatkozó

Általános üzleti évet záró Éves beszámoló

**MÉRLEGE**, Sztv. szerinti "A" változattal

Sorszám	Tételsor elnevezése	Előző üzleti év adatai *	Lezárt üzleti év(ek)re vonatkozó módosítások **	Tárgyévi adatok
097.	2. Rövid lejáratú hitelek			0
098.	3. Vevőktől kapott előlegek			0
099.	4. Kötelezettségek áruszállításból és szolgáltatásból (szállítók)	7 256		3 812
100.	5. Váltótartozások			0
101.	6. Rövid lejáratú kötelezettségek kapcsolt vállalkozással szemben	54 634		26 040
102.	7. Rövid lejáratú kötelezettségek jelentős tulajdoni részesedési viszonyban lévő vállalkozásokkal szemben			0
103.	8. Rövid lejáratú kötelezettségek egyéb részesedési viszonyban lévő vállalkozással szemben			0
104.	9. Egyéb rövid lejáratú kötelezettségek	133 534		141 837
105.	10. Kötelezettségek értékelési különbözete			0
106.	11. Származékos ügyletek negatív értékelési különbözete			0
107.	G. Passzív időbeli elhatárolások	117 865		109 079
108.	1. Bevételek passzív időbeli elhatárolása			0
109.	2. Költségek, ráfordítások passzív időbeli elhatárolása	117 865		109 079
110.	3. Halasztott bevételek			0
111.	Források (passzívák) összesen	1 775 869		1 829 270

\* Előző üzleti év adatai: Az Sztv. szerinti összehasonlíthatóság biztosított. (közzétett beszámolóból átemelt, nem módosított adatok)

\*\* Lezárt üzleti év(ek) módosítása: Nem

Készült: 2021. október 24. (17:20:25)

A cégnyilvánosságról, a bírósági cégeljárásról és a végelszámolásról szóló 2006. évi V. törvény 18. § (6) bekezdése értelmében az eredeti példány megőrzési ideje: 2031. május 28.

i

A beszámoló az Igazságügyi Minisztérium Céginformációs és az Elektronikus Cégeljárásban Közreműködő Szolgálat (IM Csz) online beszámoló készítő programjával, a beküldő által megadott adatok alapján került előállításra. Az IM Csz a közzétett adatok megbízhatóságáért, valóságtartalmáért, jogszerűségéért felelősséget nem vállal.

A kiadmány az IM Csz online rendszeréből letöltött dokumentum. A szolgáltatott adatok a kibocsátás időpontjában (2021. 10. 24. 17:20:25) megegyeznek az elektronikus irattárban tárolt adatokkal.

## Computacenter Kft. eredménykimutatása (2020. üzleti év)

A cég elnevezése: Computacenter Services Korlátolt Felelősségű Társaság  
Nyilvántartási száma: 01-09-176401  
Adószáma: 24668761-2-43

Péznem: HUF  
Pénzegység: ezer

2020. január 01. - 2020. december 31. időszakra vonatkozó

Általános üzleti évet záró Éves beszámoló

**EREDMÉNYKIMUTATÁSA, Összköltség eljárással**

Sorszám	Tételsor elnevezése	Előző üzleti év adatai *	Lezárt üzleti év(ek)re vonatkozó módosítások **	Tárgyévi adatok
001.	01. Belföldi értékesítés nettó árbevétele	0		0
002.	02. Exportértékesítés nettó árbevétele	4 172 735		4 578 349
003.	I. Értékesítés nettó árbevétele	4 172 735		4 578 349
004.	03. Saját termelésű készletek állományváltozása			0
005.	04. Saját előállítású eszközök aktivált értéke			0
006.	II. Aktivált saját teljesítmények értéke	0		0
007.	III. Egyéb bevételek	3 145		2 592
008.	Ebből: – Visszaírt értékvesztés			0
009.	05. Anyagköltség	18 229		21 759
010.	06. Igénybe vett szolgáltatások értéke	843 472		944 472
011.	07. Egyéb szolgáltatások értéke	16 756		17 291
012.	08. Eladott áruk beszerzési értéke			0
013.	09. Eladott (közvetített) szolgáltatások értéke			0
014.	IV. Anyagjellegű ráfordítások	878 457		983 522
015.	10. Bérköltség	2 217 552		2 565 419
016.	11. Személyi jellegű egyéb kifizetések	263 572		230 500
017.	12. Bérjárulékok	488 761		468 169
018.	V. Személyi jellegű ráfordítások	2 969 885		3 264 088
019.	VI. Értékcsökkenési leírás	105 931		102 909
020.	VII. Egyéb ráfordítások	102 150		119 609
021.	Ebből: – Értékvesztés			0
022.	A. Üzemi (üzleti) tevékenység eredménye	119 457		110 813
023.	13. Kapott (járó) osztalék és részesedés			0
024.	Ebből: – Kapcsolt vállalkozástól kapott			0
025.	14. Részesedésekből származó bevételek, árfolyamnyereségek			0
026.	Ebből: – Kapcsolt vállalkozástól kapott			0
027.	15. Befektetett pénzügyi eszközökből (értékpapírokból, kölcsönökből) származó bevételek, árfolyamnyereségek			0
028.	Ebből: – Kapcsolt vállalkozástól kapott			0
029.	16. Egyéb kapott (járó) kamatok és kamatjellegű bevételek			0
030.	Ebből: – Kapcsolt vállalkozástól kapott			0
031.	17. Pénzügyi műveletek egyéb bevételei	8 599		31 616
032.	Ebből: – Értékelési különbözet			0
033.	VIII. Pénzügyi műveletek bevételei	8 599		31 616
034.	18. Részesedésekből származó ráfordítások,			0

\* Előző üzleti év adatai: Az Sztv. szerinti összehasonlíthatóság biztosított. (közzétett beszámolóból átemelt, nem módosított adatok)

\*\* Lezárt üzleti év(ek) módosítása: Nem

Készült: 2021. október 24. (17:20:25)

A cégnyilvánosságról, a bírósági cégeljárásról és a végelszámolásról szóló 2006. évi V. törvény 18. § (6) bekezdése értelmében az eredeti példány megőrzési ideje: 2031. május 28.

A beszámoló az Igazságügyi Minisztérium Céginformációs és az Elektronikus Cégeljárásban Közreműködő Szolgálat (IM Csz) online beszámoló készítő programjával, a beküldő által megadott adatok alapján került előállításra. Az IM Csz a közzétett adatok megbízhatóságáért, valóságtartalmáért, jogszerűségéért felelősséget nem vállal.

A kiadvány az IM Csz online rendszeréből letöltött dokumentum. A szolgáltatott adatok a kibocsátás időpontjában (2021. 10. 24. 17:20:25) megegyeznek az elektronikus irattárban tárolt adatokkal.

A cég elnevezése: Computacenter Services Koriátolt Felelősségű Társaság  
Nyilvántartási száma: 01-09-176401  
Adószáma: 24668761-2-43

Péznem: HUF  
Pénzegység: ezer

2020. január 01. - 2020. december 31. időszakra vonatkozó

Általános üzleti évet záró Éves beszámoló

**EREDMÉNYKIMUTATÁSA, Összköltség eljárással**

Sorszám	Tételsor elnevezése	Előző üzleti év adatai *	Lezárt üzleti év(ek)re vonatkozó módosítások **	Tárgyévi adatok
	árfolyamveszteségek			
035.	Ebből: – Kapcsolt vállalkozásnak adott			0
036.	19. Befektetett pénzügyi eszközökből (értékpapírokból, kölcsönökből) származó ráfordítások, árfolyamveszteségek			0
037.	Ebből: – Kapcsolt vállalkozásnak adott			0
038.	20. Fizetendő (fizetett) kamatok és kamatjellegű ráfordítások	9 310		9 336
039.	Ebből: – Kapcsolt vállalkozásnak adott			0
040.	21. Részesedések, értékpapírok, tartósan adott kölcsönök, bankbetétek értékesítése			0
041.	22. Pénzügyi műveletek egyéb ráfordításai	10 320		35 650
042.	Ebből: – Értékelési különbözet			0
043.	IX. Pénzügyi műveletek ráfordításai	19 630		44 986
044.	B. Pénzügyi műveletek eredménye	-11 031		-13 370
045.	C. Adózás előtti eredmény	108 426		97 443
046.	X. Adófizetési kötelezettség	12 339		11 521
047.	D. Adózott eredmény	96 087		85 922

\* Előző üzleti év adatai: Az Sztv. szerinti összehasonlíthatóság biztosított. (közzétett beszámolóiból átemelt, nem módosított adatok)

\*\* Lezárt üzleti év(ek) módosítása: Nem

Készült: 2021. október 24. (17:20:25)

A cégnyilvánosságról, a bírósági cégeljárásról és a végelszámolásról szóló 2006. évi V. törvény 18. § (6) bekezdése értelmében az eredeti példány megőrzési ideje: 2031. május 28.

**i** A beszámoló az Igazságügyi Minisztérium Céginformációs és az Elektronikus Cégeljárásban Közreműködő Szolgálat (IM Csz) online beszámoló készítő programjával, a beküldő által megadott adatok alapján került előállításra. Az IM Csz a közzétett adatok megbízhatóságáért, valóságtartalmáért, jogszerűségéért felelősséget nem vállal.

A kiadmány az IM Csz online rendszeréből letöltött dokumentum. A szolgáltatott adatok a kibocsátás időpontjában (2021. 10. 24. 17:20:25) megegyeznek az elektronikus irattárban tárolt adatokkal.

## Computacenter Kft. kiegészítő melléklete: Követelések (2018. üzleti év)

Computacenter Services Kft.

KIEGÉSZÍTŐ MELLÉKLET A 2018. DECEMBER 31-ÉN VÉGZŐDŐ ÉVRE

(adatok E Ft-ban)

### 6. KÉSZLETEK

A Társaság készletekkel nem rendelkezett a 2017-es és 2018-as fordulónapon.

### 7. KÖVETELÉSEK KAPCSOLT VÁLLALKOZÁSSAL SZEMBEN

A követelések kapcsolt vállalkozással szembeni állománya 2018-ban a következő, mely 2018 folyamán nyújtott szolgáltatásokhoz kapcsolódik:

<b>Követelések kapcsolt vállalkozással szemben</b>	<b>2017.12.31</b>	<b>2018.12.31</b>
Computacenter (UK) Ltd.	306 095	230 192
Computacenter AG&Co. oHG	140 342	218 820
Computacenter France	96 216	129 963
Computacenter NV - Belgium	2 078	3 056
<b>Összesen</b>	<b>544 731</b>	<b>582 031</b>

### 8. EGYÉB KÖVETELÉSEK

Az egyéb követelések állománya 2017. december 31-én és 2018. december 31-én a következő:

<b>Egyéb követelések</b>	<b>2017.12.31</b>	<b>2018.12.31</b>
Különféle egyéb követelések, elszámolások (kaució)	77 904	79 796
NAV ÁFA elszámolás	34 782	37 708
Elszámolásra adott előlegek-mv.	8 850	22 266
Különféle egyéb köv. OEP ellátás	0	13 083
Szolgáltatásokra adott előleg	20	3 882
Utalványok	784	938
Tartozik egyenlegű szállítók	4 293	723
Környezetvédelmi termékdíj	33	25
Jövedelem elszámolási számla	3 727	0
Társasági adó túlfizetés	2 969	0
Helyi adók	1 672	0
Innovációs járulék	239	0
<b>Összesen</b>	<b>135 273</b>	<b>158 421</b>

## Computacenter Kft. kiegészítő melléklete: Aktív időbeli elhatárolások (2018. üzleti év)

Computacenter Services Kft.  
KIEGÉSZÍTŐ MELLÉKLET A 2018. DECEMBER 31-ÉN VÉGZŐDŐ ÉVRE  
(adatok E Ft-ban)

### 9. PÉNZESZKÖZÖK

A pénzeszközök állománya 2017. december 31-én és 2018. december 31-én a következő:

Pénzeszközök	2017.12.31	2018.12.31
Forint számla	107 930	87 158
Deviza számla	21 740	1 400
<b>Összesen</b>	<b>129 670</b>	<b>88 558</b>

A Társaság pénztárral nem rendelkezik.

### 10. AKTÍV IDŐBELI ELHATÁROLÁSOK

Az aktív időbeli elhatárolások állománya 2017. december 31-én és 2018. december 31-én a következő:

Aktív időbeli elhatárolások	2017.12.31	2018.12.31
Bevételek aktív időbeli elhatárolása	247 840	495 550
Költségek aktív időbeli elhatárolása	76 090	45 671
- <i>bérelti díjak</i>	51 904	41 554
- <i>szoftverekkel kapcsolatos költségek</i>	553	770
- <i>biztosítási díjak</i>	620	745
- <i>munkaerő toborzás költsége</i>	615	664
- <i>oktatás, továbbképzés költsége</i>	137	132
- <i>munkaerő kölcsönzési díjak</i>	9 937	0
- <i>hirdetéssel kapcsolatos díjak</i>	5 009	0
- <i>üzemeltetési költség</i>	4 206	0
- <i>munka-orvosi ellátás díja</i>	1 209	0
- <i>egyéb elhatárolt költségek</i>	1 900	1 806
<b>Összesen</b>	<b>323 930</b>	<b>541 221</b>

Aktív időbeli elhatárolásként a társaság az üzleti év mérlegének fordulónapja előtt felmerült, elszámolt olyan összegeket mutatja ki, amelyek költségként, ráfordításként csak a mérleg fordulónapját követő időszakra számolhatók el, valamint az olyan járó árbevétel, kamat- és egyéb bevételeket, amelyek csak a mérleg fordulónapja után esedékesek, de a mérleggel lezárt időszakra számolandók el.

A 2018. évre vonatkozó, de következő évben kiszámlázott árbevételek találhatók a bevételek aktív időbeli elhatárolásában. A bevételek aktív időbeli elhatárolásának több mint 200 000 eFt-tal történő növekedésének oka, hogy kevesebb számla került kiállításra az év végéhez közeledve, mint a megelőző évben ugyanilyenkor. Ezért a 2018-as évet érintő, de ki nem számlázott bevételek elhatárolásra kerültek.

A költségek aktív időbeli elhatárolása közt a következő üzleti évre vonatkozó bérelti és biztosítási díjak, valamint szoftverekkel kapcsolatos költségek kerültek kimutatásra.

## Computacenter Kft. kiegészítő melléklete: Kötelezettségek (2018. üzleti év)

Computacenter Services Kft.  
KIEGÉSZÍTŐ MELLÉKLET A 2018. DECEMBER 31-ÉN VÉGZŐDŐ ÉVRE  
(adatok E Ft-ban)

### **13. HOSSZÚ LEJÁRATÚ KÖTELEZETTSÉGEK**

A hosszú lejáratú kötelezettségek állománya 2017.12.31 és 2018.12.31-én a következő:

<b>Hosszú lejáratú kötelezettségek</b>	<b>2017.12.31</b>	<b>2018.12.31</b>
Tartós kötelezettségek kapcsolattal szemben	440 000	490 000
<b>Összesen</b>	<b>440 000</b>	<b>490 000</b>

Az összeg teljes egészében a Computacenter UK Ltd. anyavállalattól kapott hosszú lejáratú hitelt foglalja magában.

### **14. RÖVID LEJÁRATÚ KÖTELEZETTSÉGEK**

A rövid lejáratú kötelezettségek állománya 2017.12.31. és 2018.12.31-én a következő:

<b>Rövid lejáratú kötelezettségek</b>	<b>2017.12.31</b>	<b>2018.12.31</b>
Kötelezettségek áruszállításból és szolgáltatásból (szállítók)	35 066	5 901
Rövid lejáratú kötelezettségek kapcsolattal szemben	19 285	20 623
Egyéb rövid lejáratú kötelezettségek	147 720	117 952
<b>Összesen</b>	<b>202 071</b>	<b>144 476</b>

#### **14.1 Egyéb rövid lejáratú kötelezettségek**

Az egyéb rövid lejáratú kötelezettségek alakulása 2017.12.31. és 2018.12.31-én:

<b>Egyéb kötelezettségek</b>	<b>2017.12.31</b>	<b>2018.12.31</b>
Nyugd.-Eg.bizt.j. szociális hj	89 785	63 500
Személyi jövedelemadó	36 563	28 722
Jövedelem elszámolási számla	0	10 276
Egyéb adókötelezettség	11 909	6 821
Bérfelrakások	4 100	3 843
Helyi adók	0	2 196
Társasági adó	0	1 879
Egyéb rövid lejáratú kötelezettség	5 363	715
<b>Összesen</b>	<b>147 720</b>	<b>117 952</b>

Egyéb adókötelezettségek közt munkáltató rehabilitációs hozzájárulás (3 975 eFt), szakképzési hozzájárulás (2 516 eFt) és innovációs járulék (330 eFt) szerepelnek.

## Computacenter Kft. kiegészítő melléklete: Passzív időbeli elhatárolások (2018. üzleti év)

Computacenter Services Kft.  
KIEGÉSZÍTŐ MELLÉKLET A 2018. DECEMBER 31-ÉN VÉGZŐDŐ ÉVRE  
(adatok E Ft-ban)

### 15. PASSZÍV IDŐBELI ELHATÁROLÁSOK

A passzív időbeli elhatárolások 2017.12.31-én és 2018.12.31-én a következők:

<b>Passzív időbeli elhatárolások</b>	<b>2017.12.31</b>	<b>2018.12.31</b>
Költségek, ráfordítások passzív időbeli elhatárolása	108 032	83 395
- <i>Bónusz</i>	18 486	22 027
- <i>Anyavállalat által kiszámlázott díjak</i>	53 413	17 242
- <i>Munkaerő kölcsönzés díja</i>	3 940	8 735
- <i>Könyvelés, bérszámfejtés díja</i>	6 577	6 468
- <i>Könyvvizsgálati díj</i>	1 207	1 248
- <i>Munkaerő közvetítés díja</i>	884	0
- <i>Egyéb elhatárolt költségek</i>	23 525	27 675
Bevételek passzív időbeli elhatárolása	0	0
<b>Összesen</b>	<b>108 032</b>	<b>83 395</b>

Passzív időbeli elhatárolásként mutatja ki a társaság a mérleg fordulónapja előtt befolyt, elszámolt bevételt, amely a mérleg fordulónapja utáni időszak árbevételét, bevételét képezi, illetve a mérleg fordulónapja előtti időszakot terhelő költséget, ráfordítást, amely csak a mérleg fordulónapja utáni időszakban merül fel, kerül számlázásra.

A bevételek passzív időbeli elhatárolása között a következő évre vonatkozó, a tárgyévben már kiszámlázott bevételek találhatók.

A költségek, ráfordítások passzív időbeli elhatárolása között bónusz, könyvvizsgálati díj, könyvelési díj, munkaerő-kölcsönzés, illetve -közvetítés díja, valamint egyéb szolgáltatói díjak kerültek elhatárolásra.

### 16. MÉRLEGEN KÍVÜLI TÉTELEK

A Társaság nem rendelkezik mérlegen kívüli tételekkel.



## Computacenter Kft. kiegészítő melléklete: Értékesítés nettó árbevétele + anyagjellegű ráfordítások (2018. üzleti év)

Computacenter Services Kft.  
KIEGÉSZÍTŐ MELLÉKLET A 2018. DECEMBER 31-ÉN VÉGZŐDŐ ÉVRE  
(adatok E Ft-ban)

### 17. ÉRTÉKESÍTÉS NETTÓ ÁRBEVÉTELE

A Társaság 2013-ban kezdte meg a működését és mind a 2017. év, mind a 2018. év során növelni tudta a teljesítményét, ami az árbevétel – illetve a lentebb bemutatott személyi jellegű ráfordítások –növekedését okozta.

<b>Árbevétel</b>	<b>2017</b>	<b>2018</b>
Belföldi értékesítés	0	0
Export értékesítés	4 060 963	4 289 836
<b>Összesen</b>	<b>4 060 963</b>	<b>4 289 836</b>

Az export értékesítés teljes egészében a Társaság alaptevékenységeihez kapcsolódik, ezen belül az alábbi földrajzi megbontásban:

<b>Export értékesítés</b>	<b>2017</b>	<b>2018</b>
- Egyesült Királyság (Computacenter UK Ltd.)	1 939 944	1 784 096
- Németország (Computacenter AG&Co. oHG)	1 074 508	1 262 907
- Franciaország (Computacenter France)	1 021 572	1 206 161
- Belgium (Computacenter NV)	24 939	36 672
<b>Összesen</b>	<b>4 060 963</b>	<b>4 289 836</b>

### 18. ANYAGJELLEGŰ RÁFORDÍTÁSOK

<b>Anyagjellegű ráfordítások</b>	<b>2017</b>	<b>2018</b>
Anyagköltség	17 317	14 560
Igénybe vett szolgáltatás	762 239	864 236
Egyéb szolgáltatások értéke	14 914	15 237
<b>Összesen</b>	<b>794 470</b>	<b>894 033</b>

**Computacenter Kft. kiegészítő melléklete: Igénybe vett szolgáltatások + személyi ráfordítások (2018. üzleti év)**

Computacenter Services Kft.  
KIEGÉSZÍTŐ MELLÉKLET A 2018. DECEMBER 31-ÉN VÉGZŐDŐ ÉVRE  
(adatok E Ft-ban)

<b>Az igénybe vett szolgáltatások főbb összetevői:</b>	<b>2017</b>	<b>2018</b>
Szakértői díjak	204 455	242 919
Helyiségbérleti díjak	140 473	150 166
Munkaerő kölcsönzés költsége	65 301	97 927
Irodai szolgáltatások	59 692	88 401
Könyvelési-bérszámfejtési díjak	42 880	47 754
Munkaerő toborzás költsége	92 125	45 844
Oktatás és továbbképzés költsége	23 118	45 241
Utazási költség	30 304	36 662
Szállásköltség	25 951	20 910
Telefon és internet költség	12 758	16 048
Gépjármű bérleti díjak	10 930	11 029
Könyvvizsgálati díj	1 212	10 861
Egyéb bérleti díjak	15 099	10 572
Szoftverekkel kapcsolatos költségek	1 616	9 088
Egészségügyi szolgáltatás díja	1 665	6 903
Egyéb javítási költségek	134	5 584
Marketing, reklám, piackutatás költsége	5 149	3 127
Konferencia díjak	468	2 689
Adótanácsadás díja	3 934	2 149
Ügyvédi díj	333	1 397
Postaköltség	970	902
Parkolási költség	288	17
Másolás, sokszorosítás költsége	0	16
Fuvardíjak	3	0
Egyéb igénybevett szolgáltatások	23 381	8 030
<b>Összesen</b>	<b>762 239</b>	<b>864 236</b>

**19. SZEMÉLYI JELLEGŰ RÁFORDÍTÁSOK**

<b>Személyi jellegű ráfordítások</b>	<b>2017</b>	<b>2018</b>
Béreköltség	2 132 450	2 178 748
Személyi jellegű egyéb kifizetések	209 367	275 003
Bérfelrakások	546 808	514 692
<b>Összesen</b>	<b>2 888 625</b>	<b>2 968 443</b>
<b>Átlagos statisztikai állományi létszám</b>	<b>443,1</b>	<b>430,53</b>
<b>Munkavállalói létszám december 31-én</b>	<b>527</b>	<b>379</b>

## Computacenter Kft. kiegészítő melléklete: Társasági adó (2018. üzleti év)

Computacenter Services Kft.  
KIEGÉSZÍTŐ MELLÉKLET A 2018. DECEMBER 31-ÉN VÉGZŐDŐ ÉVRE  
(adatok E Ft-ban)

### 26. TÁRSASÁGI ADÓ

	2017	2018
<b>Adózás előtti eredmény</b>	<b>166 414</b>	<b>204 790</b>
<b>Adóalap növelő tételek</b>	<b>115 713</b>	<b>112 007</b>
Számviteli törvény szerinti értékcsökkenés	115 620	109 347
Céltartalék képzés a jövőbeni költségekre	0	0
Alultökésítés	0	0
Számviteli törvény szerinti eszközcsökkenés	0	183
Nem a tevékenységgel kapcsolatos költségek, ráfordítások	30	456
Jogerős határozatban megállapított bírság	0	2 021
Egyéb adóalapot növelő tételek	62	0
<b>Adóalap csökkentő tételek</b>	<b>176 770</b>	<b>191 178</b>
Adótörvény szerinti értékcsökkenés	71 413	64 625
Adótörvény szerinti eszközcsökkenés	0	934
Támogatás, juttatás meghatározott összege	0	0
Elhatárolt veszteség	105 357	125 619
Céltartalék feloldás	0	0
<b>Korrigált adóalap</b>	<b>105 357</b>	<b>125 619</b>
<b>Társasági adó</b>	<b>9 482</b>	<b>11 306</b>
<b>Adózott eredmény</b>	<b>156 932</b>	<b>193 484</b>

A Társaság az adófizetési kötelezettségét főszabály szerint állapítja meg, a Társaságnak 2018-ban 11 306 eFt társasági adó fizetési kötelezettsége keletkezett.

Az adóhatóság a vonatkozó adóévet követő 6 éven belül bármikor vizsgálhatja a könyveket és nyilvántartásokat és pótlólagos adót vagy bírságot állapíthat meg. A Társaság vezetőségének nincs tudomása olyan körülményről, amelyből a Társaságnak ilyen címen jelentős kötelezettsége származhat.

## Computacenter Kft. kiegészítő melléklete: Cash flow-kimutatás (2018. üzleti év)

<b>Computacenter Services Kft.</b>		<b>2018. december 31.</b>	
		adatok eHUF	
<b>CASH FLOW kimutatás</b>	<b>2017.12.31.</b>	<b>2018.12.31.</b>	
<b>(Működési cash flow 1-13.sorok)</b>			
1. Adózás előtti eredmény ±	166 414	204 790	
2. Elszámolt amortizáció +	115 620	109 347	
3. Elszámolt értékvesztés és visszairás ±	0	0	
4. Céltartalék képzés és felhasználás különbözete ±	0	0	
5. Befektetett eszközök értékesítésének eredménye ±	63	183	
6. Szállítói kötelezettség változása ±	-133 555	-27 827	
7. Egyéb rövid lejáratú kötelezettség változása ±	53 194	-29 768	
8. Passzív időbeli elhatárolások változása ±	58 927	-24 637	
9. Vevőkövetelés változása ±	-329 407	-37 300	
10. Forgóeszközök (vevő és pénzeszköz nélkül) változása ±	23 598	-18 902	
11. Aktív időbeli elhatárolások változása ±	-268 982	-217 291	
12. Fizetett, fizetendő adó (nyereség után) -	-9 482	-11 306	
13. Fizetett, fizetendő osztalék, részesedés -	0	0	
<b>I. Szokásos tevékenységből származó pénzeszköz-változás</b>	<b>-323 610</b>	<b>-52 711</b>	
<b>(Befektetési cash flow 14-16 sorok)</b>			
14. Befektetett eszközök beszerzése -	-118 781	-38 401	
14/b. Beruházások változása ±	0	0	
15. Befektetett eszközök eladása +	0	0	
16. Kapott osztalék, részesedés +	0	0	
<b>II. Befektetési tevékenységből származó pénzeszköz változás</b>	<b>-118 781</b>	<b>-38 401</b>	
<b>(Finanszírozási cash flow 17-27 sorok)</b>			
17. Részvénykibocsátás, tőkebevonás bevétele +	0	0	
18. Kötvény, hitelviszonyt megtestesítő értékpapír kibocsátásának bevétele +	0	0	
19. Hitel és kölcsön felvétele +	0	0	
20. Hosszú lejáratra nyújtott kölcsönök és elhelyezett bankbetétek törlesztése, megszi	0	0	
21. Véglegesen kapott pénzeszköz +	0	0	
22. Részvénybevonás, tőke kivonás (tőkeleszállítás) -	0	0	
23. Kötvény és hitelviszonyt megtestesítő értékpapír visszafizetése -	0	0	
24. Hitel és kölcsön törlesztése, visszafizetése -	0	0	
25. Hosszú lejáratra nyújtott kölcsönök és elhelyezett bankbetétek -	0	0	
26. Véglegesen átadott pénzeszköz -	0	0	
27. Alapítókkal szembeni, ill. egyéb hosszú lejáratú kötelezettségek változása +	200 000	50 000	
<b>III. Pénzügyi műveletekből származó pénzeszköz- változás</b>	<b>200 000</b>	<b>50 000</b>	
<b>IV. Pénzeszközök változása</b>	<b>-242 391</b>	<b>-41 112</b>	
<b>Pénzeszközök nyitó egyenlege</b>	<b>372 061</b>	<b>129 670</b>	
<b>Pénzeszközök változása</b>	<b>-242 391</b>	<b>-41 112</b>	
<b>Pénzeszközök záró egyenlege</b>	<b>129 670</b>	<b>88 558</b>	
<b>Pénzeszközök / Mérleg</b>	<b>129 670</b>	<b>88 558</b>	

## Computacenter Kft. kiegészítő melléklete: Követelések (2019. üzleti év)

Computacenter Services Kft.  
KIEGÉSZÍTŐ MELLÉKLET A 2019. DECEMBER 31-ÉN VÉGZŐDŐ ÉVRE  
(adatok E Ft-ban)

### 6. KÉSZLETEK

A Társaság készletekkel nem rendelkezett a 2018-as és 2019-es fordulónapon.

### 7. KÖVETELÉSEK KAPCSOLT VÁLLALKOZÁSSAL SZEMBEN

A követelések kapcsolt vállalkozással szembeni állománya 2019-ben a következő, mely 2019 folyamán nyújtott szolgáltatásokhoz kapcsolódik:

<b>Követelések kapcsolt vállalkozással szemben</b>	<b>2018.12.31</b>	<b>2019.12.31</b>
Computacenter AG&Co. oHG	218 820	199 920
Computacenter (UK) Ltd.	230 192	165 102
Computacenter France	129 963	59 352
Computacenter NV - Belgium	3 056	3 478
<b>Összesen</b>	<b>582 031</b>	<b>427 852</b>

### 8. EGYÉB KÖVETELÉSEK

Az egyéb követelések állománya 2018. december 31-én és 2019. december 31-én a következő:

<b>Egyéb követelések</b>	<b>2018.12.31</b>	<b>2019.12.31</b>
Különféle egyéb követelések, elszámolások (kaució)	79 796	82 093
NAV ÁFA elszámolás	37 708	36 262
Különféle egyéb köv. OEP ellátás	13 083	7 040
Elszámolásra adott előlegek-mv.	22 266	4 492
Tartozik egyenlegű szállítók	723	2 681
Helyi adók	0	2 415
Szolgáltatásokra adott előleg	3 882	260
Környezetvédelmi termékdíj	25	4
Útalványok	938	0
<b>Összesen</b>	<b>158 421</b>	<b>135 247</b>

## Computacenter Kft. kiegészítő melléklete: Aktív időbeli elhatárolások (2019. üzleti év)

Computacenter Services Kft.  
KIEGÉSZÍTŐ MELLÉKLET A 2019. DECEMBER 31-ÉN VÉGZŐDŐ ÉVRE  
(adatok E Ft-ban)

### 9. PÉNZESZKÖZÖK

A pénzeszközök állománya 2018. december 31-én és 2019. december 31-én a következő:

Pénzeszközök	2018.12.31	2019.12.31
Forint számla	87 158	376 777
Deviza számla	1 400	1 441
<b>Összesen</b>	<b>88 558</b>	<b>378 218</b>

A Társaság pénztárral nem rendelkezik.

### 10. AKTÍV IDŐBELI ELHATÁROLÁSOK

Az aktív időbeli elhatárolások állománya 2018. december 31-én és 2019. december 31-én a következő:

Aktív időbeli elhatárolások	2018.12.31	2019.12.31
Bevételek aktív időbeli elhatárolása	495 550	571 304
Költségek aktív időbeli elhatárolása	45 671	51 200
- <i>bérelti díjak</i>	41 554	33 442
- <i>szoftverekkel kapcsolatos költségek</i>	770	11 642
- <i>hirdetéssel kapcsolatos díjak</i>	0	3 872
- <i>munkaerő toborzás költsége</i>	664	1 228
- <i>biztosítási díjak</i>	745	805
- <i>oktatás, továbbképzés költsége</i>	132	0
- <i>egyéb elhatárolt költségek</i>	1 806	211
<b>Összesen</b>	<b>541 221</b>	<b>622 504</b>

Aktív időbeli elhatárolásként a Társaság az üzleti év mérlegének fordulónapja előtt felmerült, elszámolt olyan összegeket mutatja ki, amelyek költségként, ráfordításként csak a mérleg fordulónapját követő időszakra számolhatók el, valamint az olyan járó árbevétel, kamat- és egyéb bevételeket, amelyek csak a mérleg fordulónapja után esedékesek, de a mérleggel lezárt időszakra számolandók el.

A 2019. évre vonatkozó, de következő évben kiszámlázott árbevételek találhatóak a bevételek aktív időbeli elhatárolásában. A bevételek aktív időbeli elhatárolásának közel 80 000 eFt-tal történő növekedésének oka, hogy a 2019-ben történt S4HANA új könyvelési rendszer bevezetése miatt a Társaság számos problémával szembesült a számlázás kapcsán, így az év során nem minden számlát sikerült kiállítania. Ezért a 2019-es évet érintő, de ki nem számlázott bevételek elhatárolásra kerültek az év végén.

A költségek aktív időbeli elhatárolása közt többek között a következő üzleti évre vonatkozó bérelti és biztosítási díjak, valamint szoftverekkel kapcsolatos költségek kerültek kimutatásra.

## Computacenter Kft. kiegészítő melléklete: Kötelezettségek (2019. üzleti év)

Computacenter Services Kft.  
KIEGÉSZÍTŐ MELLÉKLET A 2019. DECEMBER 31-ÉN VÉGZŐDŐ ÉVRE  
(adatok E Ft-ban)

### 13. HOSSZÚ LEJÁRATÚ KÖTELEZETTSÉGEK

A hosszú lejáratú kötelezettségek állománya 2018.12.31-én és 2019.12.31-én a következő:

Hosszú lejáratú kötelezettségek	2018.12.31	2019.12.31
Tartós kötelezettségek kapcsolt vállalkozással szemben	490 000	490 000
<b>Összesen</b>	<b>490 000</b>	<b>490 000</b>

Az összeg teljes egészében a Computacenter UK Ltd. anyavállalattól kapott hosszú lejáratú hitelt foglalja magában. A hitelnek nincs lejárat, így az teljes összegben a hosszú lejáratú kötelezettségek között került kimutatásra. Lehetséges a hosszú lejáratú hitel törlesztése 2020 során a likviditási helyzettől függően, azonban ennek kimenetele igen bizonytalan, így rövid lejáratú rész nem került meghatározásra.

### 14. RÖVID LEJÁRATÚ KÖTELEZETTSÉGEK

A rövid lejáratú kötelezettségek állománya 2018.12.31-én és 2019.12.31-én a következő:

Rövid lejáratú kötelezettségek	2018.12.31	2019.12.31
Kötelezettségek áruszállításból és szolgáltatásból (szállítók)	5 901	7 256
Rövid lejáratú kötelezettségek kapcsolt vállalkozással szemben	20 623	54 634
Egyéb rövid lejáratú kötelezettségek	117 952	133 534
<b>Összesen</b>	<b>144 476</b>	<b>195 424</b>

#### 14.1 Egyéb rövid lejáratú kötelezettségek

Az egyéb rövid lejáratú kötelezettségek alakulása 2018.12.31-én és 2019.12.31-én:

Egyéb kötelezettségek	2018.12.31	2019.12.31
Bérfjárulékok	3 843	73 229
Személyi jövedelemadó	28 722	32 957
Jövedelem elszámolási számla	10 276	12 122
Egyéb adókötelezettség	6 821	11 343
Társasági adó	1 879	1 945
Nyugd.-Eg.bízt.j. szociális hj	63 500	0
Helyi adók	2 196	0
Egyéb rövid lejáratú kötelezettség	715	1 938
<b>Összesen</b>	<b>117 952</b>	<b>133 534</b>

Míg tavaly a nyugdíj- és egészségbiztosítási járulék, valamint az egyéb bérfjárulékok megbontva kerültek könyvelésre, idén a teljes egyenleg a bérfjárulékok soron került kimutatásra.

## Computacenter Kft. kiegészítő melléklete: Passzív időbeli elhatárolások (2019. üzleti év)

Computacenter Services Kft.  
KIEGÉSZÍTŐ MELLÉKLET A 2019. DECEMBER 31-ÉN VÉGZŐDŐ ÉVRE  
(adatok E Ft-ban)

Egyéb adókötelezettségek közt munkáltató rehabilitációs hozzájárulás (5 364 eFt), szakképzési hozzájárulás (2 787 eFt) és innovációs járulék (3 192 eFt) szerepelnek.

Az egyéb rövid lejáratú kötelezettségeken belül az egyéb kategória elsősorban egyéb juttatásokhoz (pl. cafeteria) kapcsolódó munkavállalóval szembeni kötelezettségeket foglalnak magukban.

### **15. PASSZÍV IDŐBELI ELHATÁROLÁSOK**

A passzív időbeli elhatárolások 2018.12.31-én és 2019.12.31-én a következők:

<b>Passzív időbeli elhatárolások</b>	<b>2018.12.31</b>	<b>2019.12.31</b>
Költségek, ráfordítások passzív időbeli elhatárolása	83 395	117 865
- <i>Bónusz</i>	22 027	41 677
- <i>Anyavállalat által kiszámlázott díjak</i>	17 242	27 610
- <i>Könyvvizsgálati díj</i>	1 248	12 015
- <i>Munkaerő kölcsönzés díja</i>	8 735	5 828
- <i>Könyvelés, bérszámfejtés díja</i>	6 468	5 744
- <i>Egyéb elhatárolt költségek</i>	27 675	24 991
Bevételek passzív időbeli elhatárolása	0	0
<b>Összesen</b>	<b>83 395</b>	<b>117 865</b>

Passzív időbeli elhatárolásként mutatja ki a Társaság a mérleg fordulónapja előtt befolyt, elszámolt bevételt, amely a mérleg fordulónapja utáni időszak árbevételét, bevételét képezi, illetve a mérleg fordulónapja előtti időszakot terhelő költséget, ráfordítást, amely csak a mérleg fordulónapja utáni időszakban merül fel, kerül számlázásra.

A bevételek passzív időbeli elhatárolása között a következő évre vonatkozó, a tárgyévben már kiszámlázott bevételek találhatók.

A költségek, ráfordítások passzív időbeli elhatárolása között bónusz, könyvvizsgálati díj, könyvelési díj, munkaerő-kölcsönzés díja, valamint egyéb szolgáltatói díjak kerültek elhatárolásra.

### **16. MÉRLEGEN KÍVÜLI TÉTELEK**

A Társaság nem rendelkezik mérlegen kívüli tételekkel.



## Computacenter Kft. kiegészítő melléklete: Értékesítés nettó árbevétele + anyagjellegű ráfordítások (2019. üzleti év)

Computacenter Services Kft.  
KIEGÉSZÍTŐ MELLÉKLET A 2019. DECEMBER 31-ÉN VÉGZŐDŐ ÉVRE  
(adatok E Ft-ban)

### 17. ÉRTÉKESÍTÉS NETTÓ ÁRBEVÉTELE

A Társaság 2013-ban kezdte meg a működését. A Társaság a 2018. év során növelni tudta a teljesítményét, melyet a 2019. évben csökkenő tendencia követett, amit az árbevétel csökkenése mellett a lentebb bemutatott személyi jellegű ráfordítások növekedése okozott.

<b>Árbevétel</b>	<b>2018</b>	<b>2019</b>
Belföldi értékesítés	0	0
Export értékesítés	4 289 836	4 172 735
<b>Összesen</b>	<b>4 289 836</b>	<b>4 172 735</b>

Az export értékesítés teljes egészében a Társaság alaptevékenységeihez kapcsolódik, ezen belül az alábbi földrajzi megbontásban:

<b>Export értékesítés</b>	<b>2018</b>	<b>2019</b>
- Egyesült Királyság (Computacenter UK Ltd.)	1 784 096	1 642 308
- Franciaország (Computacenter France SAS)	1 206 161	1 253 043
- Németország (Computacenter AG&Co. oHG)	1 262 907	1 207 486
- Belgium (Computacenter NV)	36 672	41 737
- Spanyolország (Computacenter Services (Iberia) S.L.U.)	0	25 197
- Mexikó (Computacenter México S.A. de C.V)	0	988
- Malajzia (Computacenter Services Malaysia Sdn Bhd)	0	988
- Lengyelország (Computacenter Poland Sp. z.o.o.)	0	988
<b>Összesen</b>	<b>4 289 836</b>	<b>4 172 735</b>

### 18. ANYAGJELLEGŰ RÁFORDÍTÁSOK

<b>Anyagjellegű ráfordítások</b>	<b>2018</b>	<b>2019</b>
Anyagköltség	14 560	18 229
Igénybe vett szolgáltatás	864 236	843 472
Egyéb szolgáltatások értéke	15 237	16 756
<b>Összesen</b>	<b>894 033</b>	<b>878 457</b>

**Computacenter Kft. kiegészítő melléklete: Igénybe vett szolgáltatások + személyi ráfordítások  
(2019. üzleti év)**

Computacenter Services Kft.  
KIEGÉSZÍTŐ MELLÉKLET A 2019. DECEMBER 31-ÉN VÉGZŐDŐ ÉVRE  
(adatok E Ft-ban)

<b>Az igénybe vett szolgáltatások főbb összetevői:</b>	<b>2018</b>	<b>2019</b>
Szakértői díjak	242 919	182 687
Helyiségbérleti díjak	150 166	159 068
Irodai szolgáltatások	88 401	98 946
Munkaerő kölcsönzés költsége	97 927	61 070
Munkaerő toborzás költsége	45 844	60 996
Utazási költség	36 662	45 302
Oktatás és továbbképzés költsége	45 241	39 632
Könyvelési-bérszámfejtési díjak	47 754	38 997
Szállásköltség	20 910	33 881
Könyvvizsgálati díj	10 861	19 909
Telefon és internet költség	16 048	13 453
Egyéb bérleti díjak	10 572	11 932
Gépjármű bérleti díjak	11 029	11 807
Szoftverekkel kapcsolatos költségek	9 088	11 721
Marketing, reklám, piackutatás költsége	3 127	3 846
Egyéb javítási költségek	5 584	3 456
Adótanácsadás díja	2 149	3 269
Ügyvédi díj	1 397	2 081
Egészségügyi szolgáltatás díja	6 903	1 821
Postaköltség	902	1 802
Parkolási költség	17	206
Konferencia díjak	2 689	0
Másolás, sokszorosítás költsége	16	0
Egyéb igénybe vett szolgáltatások	8 030	37 590
<b>Összesen</b>	<b>864 236</b>	<b>843 472</b>

**19. SZEMÉLYI JELLEGŰ RÁFORDÍTÁSOK**

<b>Személyi jellegű ráfordítások</b>	<b>2018</b>	<b>2019</b>
Béreköltség	2 178 748	2 217 552
Személyi jellegű egyéb kifizetések	275 003	263 572
Bérfelrakások	514 692	488 761
<b>Összesen</b>	<b>2 968 443</b>	<b>2 969 885</b>
<b>Átlagos statisztikai állományi létszám</b>	<b>430,53</b>	<b>370,86</b>
<b>Munkavállalói létszám december 31-én</b>	<b>379</b>	<b>395</b>

## Computacenter Kft. kiegészítő melléklete: Társasági adó (2019. üzleti év)

Computacenter Services Kft.  
KIEGÉSZÍTŐ MELLÉKLET A 2019. DECEMBER 31-ÉN VÉGZŐDŐ ÉVRE  
 (adatok E Ft-ban)

### 26. TÁRSASÁGI ADÓ

	<u>2018</u>	<u>2019</u>
<b>Adózás előtti eredmény</b>	<b>204 790</b>	<b>108 426</b>
<b>Adóalap növelő tételek</b>	<b>112 007</b>	<b>111 965</b>
Számviteli törvény szerinti értékcsökkenés	109 347	105 931
Számviteli törvény szerinti eszközcsökkenés	183	1 782
Céltartalék képzés a jövőbeni költségekre	0	0
Alultőkésítés	0	0
Nem a tevékenységgel kapcsolatos költségek, ráfordítások	456	4 252
Jogerős határozatban megállapított bírság	2 021	0
Egyéb adóalapot növelő tételek	0	0
<b>Adóalap csökkentő tételek</b>	<b>191 178</b>	<b>83 294</b>
Adótörvény szerinti értékcsökkenés	64 625	66 470
Adótörvény szerinti eszközcsökkenés	934	6 042
Támogatás, juttatás meghatározott összege	0	0
Elhatárolt veszteség	125 619	10 782
Céltartalék feloldás	0	0
<b>Korrigált adóalap</b>	<b>125 619</b>	<b>137 097</b>
<b>Társasági adó</b>	<b>11 306</b>	<b>12 339</b>
<b>Adózott eredmény</b>	<b>193 484</b>	<b>96 087</b>

A Társaság az adófizetési kötelezettségét főszabály szerint állapítja meg, a Társaságnak 2019-ben 12 339 eFt társasági adó fizetési kötelezettsége keletkezett.

Az adóhatóság a vonatkozó adóévet követő 6 éven belül bármikor vizsgálhatja a könyveket és nyilvántartásokat és pótlólagos adót vagy bírságot állapíthat meg. A Társaság vezetőségének nincs tudomása olyan körülményről, amelyből a Társaságnak ilyen címen jelentős kötelezettsége származhat.

## Computacenter Kft. kiegészítő melléklete: Cash flow-kimutatás (2019. üzleti év)

<u>Computacenter Services Kft.</u>		2019. december 31.	
CASH FLOW kimutatás		adatok eHUF	
	Előző időszak	Aktuális időszak	
1a. Adózás előtti eredmény +	204 790	108 426	
1b. Korrekciók az adózás előtti eredményben +	0	0	
1. Korrigált adózás előtti eredmény (1a + 1b)	204 790	108 426	
2. Elszámolt amortizáció +	109 347	105 931	
3. Elszámolt értékvesztés és visszairás +	0	0	
4. Céltartalék képzés és felhasználás különbözete +	0	0	
5. Befektetett eszközök értékesítésének eredménye +	183	1 782	
6. Szállítói kötelezettség változása +	-27 827	35 366	
7. Egyéb rövid lejáratú kötelezettség változása +	-29 768	15 582	
8. Passzív időbeli elhatárolások változása +	-24 637	34 470	
9. Vevőkövetelés változása +	-37 300	154 179	
10. Forgóeszközök (vevőkövetelés és pénzeszköz nélkül) változása +	-18 902	23 174	
11. Aktív időbeli elhatárolások változása +	-217 291	-81 283	
12. Fizetett adó (nyereség után) -	-11 306	-12 339	
13. Fizetett osztalék, részesedés -	0	0	
<b>I. Működési cash flow (1-13. sorok)</b>	<b>-52 711</b>	<b>385 288</b>	
14. Befektetett eszközök beszerzése -	-38 401	-95 628	
15. Befektetett eszközök eladása +	0	0	
16. Hosszú lejáratra nyújtott kölcsönök és elhelyezett bankbetétek törlesztése, megsz.	0	0	
17. Hosszú lejáratra nyújtott kölcsönök és elhelyezett bankbetétek -	0	0	
18. Kapott osztalék, részesedés +	0	0	
<b>II. Befektetési cash flow (14-18. sorok)</b>	<b>-38 401</b>	<b>-95 628</b>	
19. Részvénykibocsátás, tőkebevonás (tőkeemelés) bevétele +	0	0	
20. Kötvény és hitelviszonyt megtestesítő értékpapír kibocsátásának bevétele +	0	0	
21. Hitel és kölcsön felvétele +	50 000	0	
22. Véglegesen kapott pénzeszköz +	0	0	
23. Részvénybevonás, tőke kivonás (tőkeleszállítás) -	0	0	
24. Kötvény és hitelviszonyt megtestesítő értékpapír visszafizetése -	0	0	
25. Hitel és kölcsön törlesztése, visszafizetése -	0	0	
26. Véglegesen átadott pénzeszköz -	0	0	
<b>III. Finanszírozási cash flow (19-26. sorok)</b>	<b>50 000</b>	<b>0</b>	
27. Devizás pénzeszközök ártértékelése +	0	0	
<b>IV. Pénzeszközök változása (I + II + III. Sorok)</b>	<b>-41 112</b>	<b>289 660</b>	
<b>V. Pénzeszközök mérleg szerinti változása (IV + 27. sorok)</b>	<b>-41 112</b>	<b>289 660</b>	
<b>Pénzeszközök nyitó egyenlege</b>	129 670	88 558	
<b>Pénzeszközök változása</b>	-41 112	289 660	
<b>Pénzeszközök záró egyenlege</b>	88 558	378 218	
<b>Pénzeszközök / Mérleg</b>	<b>88 558</b>	<b>378 218</b>	

## Computacenter Kft. kiegészítő melléklete: Követelések (2020. üzleti év)

Computacenter Services Kft.  
KIEGÉSZÍTŐ MELLÉKLET A 2020. DECEMBER 31-ÉN VÉGZŐDŐ ÉVRE  
(adatok E Ft-ban)

### 6. KÉSZLETEK

A Társaság készletekkel nem rendelkezett a 2019-es és 2020-as fordulónapon.

### 7. KÖVETELÉSEK KAPCSOLT VÁLLALKOZÁSSAL SZEMBEN

A követelések kapcsolt vállalkozással szembeni állománya 2020-ban a következő, mely 2020 folyamán nyújtott szolgáltatásokhoz kapcsolódik:

<b>Követelések kapcsolt vállalkozással szemben</b>	<b>2019.12.31</b>	<b>2020.12.31</b>
Computacenter AG&Co. oHG	199 920	171 576
Computacenter France	59 352	130 601
Computacenter (UK) Ltd.	165 102	107 921
Computacenter Services (Malaysia) Sdn Bhd	0	15 807
Computacenter México S.A. de C.V.	0	15 681
Computacenter Poland SP. ZO.O	0	5 912
Computacenter (US) Inc.	0	4 336
Computacenter NV - Belgium	3 478	3 594
Computacenter Services (Iberia) S.L.	0	740
<b>Összesen</b>	<b>427 852</b>	<b>456 168</b>

### 8. EGYÉB KÖVETELÉSEK

Az egyéb követelések állománya 2019. december 31-én és 2020. december 31-én a következő:

<b>Egyéb követelések</b>	<b>2019.12.31</b>	<b>2020.12.31</b>
Különféle egyéb követelések, elszámolások (kaució)	82 093	90 413
Tartozik egyenlegű szállítók	2 681	37 180
NAV ÁFA elszámolás	36 262	26 699
Különféle egyéb köv. OEP ellátás	7 040	9 096
Jövedelem elszámolási számla	0	3 626
Társasági adó	0	49
Elszámolásra adott előlegek-mv.	4 492	0
Helyi adók	2 415	0
Szolgáltatásokra adott előleg	260	0
Környezetvédelmi termékdíj	4	0
<b>Összesen</b>	<b>135 247</b>	<b>167 063</b>

## Computacenter Kft. kiegészítő melléklete: Aktív időbeli elhatárolások (2020. üzleti év)

Computacenter Services Kft.  
KIEGÉSZÍTŐ MELLÉKLET A 2020. DECEMBER 31-ÉN VÉGZŐDŐ ÉVRE  
(adatok E Ft-ban)

### 9. PÉNZESZKÖZÖK

A pénzeszközök állománya 2019. december 31-én és 2020. december 31-én a következő:

Pénzeszközök	2019.12.31	2020.12.31
Forint számla	376 777	539 035
Deviza számla	1 441	0
<b>Összesen</b>	<b>378 218</b>	<b>539 035</b>

A Társaság pénztárral nem rendelkezik.

### 10. AKTÍV IDŐBELI ELHATÁROLÁSOK

Az aktív időbeli elhatárolások állománya 2019. december 31-én és 2020. december 31-én a következő:

Aktív időbeli elhatárolások	2019.12.31	2020.12.31
Bevételek aktív időbeli elhatárolása	571 304	416 233
Költségek aktív időbeli elhatárolása	51 200	45 822
- <i>szoftverekkel kapcsolatos költségek</i>	<i>11 642</i>	<i>27 915</i>
- <i>bérelti díjak</i>	<i>33 442</i>	<i>15 378</i>
- <i>hirdetéssel kapcsolatos díjak</i>	<i>3 872</i>	<i>1 620</i>
- <i>biztosítási díjak</i>	<i>805</i>	<i>649</i>
- <i>munkaerő toborzás költsége</i>	<i>1 228</i>	<i>0</i>
- <i>egyéb elhatárolt költségek</i>	<i>211</i>	<i>260</i>
<b>Összesen</b>	<b>622 504</b>	<b>462 055</b>

Aktív időbeli elhatárolásként a Társaság az üzleti év mérlegének fordulónapja előtt felmerült, elszámolt olyan összegeket mutatja ki, amelyek költségként, ráfordításként csak a mérleg fordulónapját követő időszakra számolhatók el, valamint az olyan járó árbevétel, kamat- és egyéb bevételeket, amelyek csak a mérleg fordulónapja után esedékesek, de a mérleggel lezárt időszakra számolandók el.

A 2020. évre vonatkozó, de következő évben kiszámlázott árbevételek találhatóak a bevételek aktív időbeli elhatárolásában.

A költségek aktív időbeli elhatárolása közt többek között a következő üzleti évre vonatkozó bérelti és biztosítási díjak, valamint szoftverekkel kapcsolatos költségek kerültek kimutatásra.

## Computacenter Kft. kiegészítő melléklete: Kötelezettségek (2020. üzleti év)

Computacenter Services Kft.  
KIEGÉSZÍTŐ MELLÉKLET A 2020. DECEMBER 31-ÉN VÉGZŐDŐ ÉVRE  
(adatok E Ft-ban)

### 13. HOSSZÚ LEJÁRATÚ KÖTELEZETTSÉGEK

A hosszú lejáratú kötelezettségek állománya 2019.12.31-én és 2020.12.31-én a következő:

Hosszú lejáratú kötelezettségek	2019.12.31	2020.12.31
Tartós kötelezettségek kapcsolt vállalkozással szemben	490 000	490 000
<b>Összesen</b>	<b>490 000</b>	<b>490 000</b>

Az összeg teljes egészében a Computacenter UK Ltd. anyavállalattól kapott hosszú lejáratú hitelt foglalja magában. A hitelnek nincs lejárat, így az teljes összegben a hosszú lejáratú kötelezettségek között került kimutatásra. Lehetséges a hosszú lejáratú hitel törlesztése 2021 során a likviditási helyzettől függően, azonban ennek kimenetele igen bizonytalan, így rövid lejáratú rész nem került meghatározásra.

### 14. RÖVID LEJÁRATÚ KÖTELEZETTSÉGEK

A rövid lejáratú kötelezettségek állománya 2019.12.31-én és 2020.12.31-én a következő:

Rövid lejáratú kötelezettségek	2019.12.31	2020.12.31
Kötelezettségek áruszállításból és szolgáltatásból (szállítók)	7 256	3 812
Rövid lejáratú kötelezettségek kapcsolt vállalkozással szemben	54 634	26 040
Egyéb rövid lejáratú kötelezettségek	133 534	141 837
<b>Összesen</b>	<b>195 424</b>	<b>171 689</b>

#### 14.1 Egyéb rövid lejáratú kötelezettségek

Az egyéb rövid lejáratú kötelezettségek alakulása 2019.12.31-én és 2020.12.31-én:

Egyéb kötelezettségek	2019.12.31	2020.12.31
Bérfelrakások	73 229	82 745
Személyi jövedelemadó	32 957	39 001
Egyéb adókötelezettség	11 343	14 053
Helyi adók	0	3 210
Jövedelem elszámolási számla	12 122	0
Társasági adó	1 945	0
Egyéb rövid lejáratú kötelezettség	1 938	2 828
<b>Összesen</b>	<b>133 534</b>	<b>141 837</b>

Egyéb adókötelezettségek közt munkáltató rehabilitációs hozzájárulás (6 485 eFt), szakképzési hozzájárulás (3 426 eFt) és innovációs járulék (4 142 eFt) szerepelnek.

Az egyéb rövid lejáratú kötelezettségeken belül az egyéb kategória elsősorban egyéb juttatásokhoz (pl. cafeteria) kapcsolódó munkavállalóval szembeni kötelezettségeket foglalnak magukban.

## Computacenter Kft. kiegészítő melléklete: Passzív időbeli elhatárolások (2020. üzleti év)

Computacenter Services Kft.  
KIEGÉSZÍTŐ MELLÉKLET A 2020. DECEMBER 31-ÉN VÉGZŐDŐ ÉVRE  
(adatok E Ft-ban)

### 15. PASSZÍV IDŐBELI ELHATÁROLÁSOK

A passzív időbeli elhatárolások 2019.12.31-én és 2020.12.31-én a következők:

<b>Passzív időbeli elhatárolások</b>	<b>2019.12.31</b>	<b>2020.12.31</b>
Költségek, ráfordítások passzív időbeli elhatárolása	117 865	109 079
- <i>Bónusz</i>	41 677	46 743
- <i>Anyavállalat által kiszámlázott díjak</i>	27 610	14 991
- <i>Könyvvizsgálati díj</i>	12 015	14 231
- <i>Könyvelés, bérszámfejtés díja</i>	5 744	5 138
- <i>Munkaerő kölcsönzés díja</i>	5 828	2 063
- <i>Egyéb elhatárolt költségek</i>	24 991	25 913
Bevételek passzív időbeli elhatárolása	0	0
<b>Összesen</b>	<b>117 865</b>	<b>109 079</b>

Passzív időbeli elhatárolásként mutatja ki a Társaság a mérleg fordulónapja előtt befolyt, elszámolt bevételt, amely a mérleg fordulónapja utáni időszak árbevételét, bevételét képezi, illetve a mérleg fordulónapja előtti időszakot terhelő költséget, ráfordítást, amely csak a mérleg fordulónapja utáni időszakban merül fel, kerül számlázásra.

A bevételek passzív időbeli elhatárolása között a következő évre vonatkozó, a tárgyévben már kiszámlázott bevételek találhatók.

A költségek, ráfordítások passzív időbeli elhatárolása között bónusz, könyvvizsgálati díj, könyvelési díj, munkaerő-kölcsönzés díja, valamint egyéb szolgáltatói díjak kerültek elhatárolásra.

### 16. MÉRLEGEN KÍVÜLI TÉTELEK

A Társaság nem rendelkezik mérlegen kívüli tételekkel.



**Computacenter Kft. kiegészítő melléklete: Értékesítés nettó árbevétele + anyagjellegű ráfordítások (2020. üzleti év)**

Computacenter Services Kft.  
**KIEGÉSZÍTŐ MELLÉKLET A 2020. DECEMBER 31-ÉN VÉGZŐDŐ ÉVRE**  
 (adatok E Ft-ban)

**17. ÉRTÉKESÍTÉS NETTÓ ÁRBEVÉTELE**

A Társaság 2013-ban kezdte meg a működését. A Társaság a 2019. évi csökkenő tendencia után 2020. év során ismét növelni tudta a teljesítményét, ami az árbevétel – illetve a lentebb bemutatott személyi jellegű ráfordítások – növekedését okozta.

<b>Árbevétel</b>	<b>2019</b>	<b>2020</b>
Belföldi értékesítés	0	0
Export értékesítés	4 172 735	4 578 349
<b>Összesen</b>	<b>4 172 735</b>	<b>4 578 349</b>

Az export értékesítés teljes egészében a Társaság alaptevékenységeihez kapcsolódik, ezen belül az alábbi földrajzi megbontásban:

<b>Export értékesítés</b>	<b>2019</b>	<b>2020</b>
- Egyesült Királyság (Computacenter UK Ltd.)	1 642 308	1 671 965
- Németország (Computacenter AG&Co. oHG)	1 207 486	1 434 071
- Franciaország (Computacenter France SAS)	1 253 043	1 368 406
- Belgium (Computacenter NV)	41 737	43 134
- Spanyolország (Computacenter Services (Iberia) S.L.U.)	25 197	18 399
- Egyesült Államok (Computacenter US Inc.)	0	17 342
- Malajzia (Computacenter Services Malaysia Sdn Bhd)	988	8 386
- Lengyelország (Computacenter Poland Sp. z.o.o.)	988	8 386
- Mexikó (Computacenter México S.A. de C.V)	988	8 260
<b>Összesen</b>	<b>4 172 735</b>	<b>4 578 349</b>

**18. ANYAGJELLEGŰ RÁFORDÍTÁSOK**

<b>Anyagjellegű ráfordítások</b>	<b>2019</b>	<b>2020</b>
Anyagköltség	18 229	21 759
Igénybe vett szolgáltatás	843 472	944 472
Egyéb szolgáltatások értéke	16 756	17 291
<b>Összesen</b>	<b>878 457</b>	<b>983 522</b>

**Computacenter Kft. kiegészítő melléklete: Igénybe vett szolgáltatások + személyi ráfordítások (2020. üzleti év)**

Computacenter Services Kft.  
**KIEGÉSZÍTŐ MELLÉKLET A 2020. DECEMBER 31-ÉN VÉGZŐDŐ ÉVRÉ**  
 (adatok E Ft-ban)

<b>Az igénybe vett szolgáltatások főbb összetevői:</b>	<b>2019</b>	<b>2020</b>
Szakértői díjak	182 687	322 987
Helyiségbérleti díjak	159 068	190 534
Irodai szolgáltatások	98 946	109 075
Szoftverekkel kapcsolatos költségek	11 721	79 696
Munkaerő toborzás költsége	60 996	53 558
Könyvelési-bérszámfejtési díjak	38 997	33 987
Munkaerő kölcsönzés költsége	61 070	31 003
Oktatás és továbbképzés költsége	39 632	21 291
Utazási költség	45 302	16 964
Gépjármű bérleti díjak	11 807	16 744
Könyvvizsgálati díj	19 909	14 697
Szállásköltség	33 881	14 209
Telefon és internet költség	13 453	11 874
Adótanácsadás díja	3 269	8 843
Postaköltség	1 802	5 842
Egészségügyi szolgáltatás díja	1 821	2 379
Marketing, reklám, piackutatás költsége	3 846	1 971
Ügyvédi díj	2 081	1 446
Parkolási költség	206	45
Egyéb bérleti díjak	11 932	0
Egyéb javítási költségek	3 456	0
Egyéb igénybevett szolgáltatások	37 590	7 327
<b>Összesen</b>	<b>843 472</b>	<b>944 472</b>

**19. SZEMÉLYI JELLEGŰ RÁFORDÍTÁSOK**

<b>Személyi jellegű ráfordítások</b>	<b>2019</b>	<b>2020</b>
Béreköltség	2 217 552	2 565 419
Személyi jellegű egyéb kifizetések	263 572	230 500
Bérfelrakások	488 761	468 169
<b>Összesen</b>	<b>2 969 885</b>	<b>3 264 088</b>
<b>Átlagos statisztikai állományi létszám</b>	<b>370,86</b>	<b>390,01</b>
<b>Munkavállalói létszám december 31-én</b>	<b>395</b>	<b>414</b>

Az átlagos statisztikai állományi és a munkavállalói létszám december 31-i állapota is növekedést mutatnak. Ennek oka, hogy a 2020-as évben bővült a létszám egy új projekt (Source and deploy) hatására.

Az átlagos állományi létszám növekedésének következményeként a személyi jellegű ráfordítások is nőttek 2019-hez képest.

## Computacenter Kft. kiegészítő melléklete: Társasági adó (2020. üzleti év)

Computacenter Services Kft.  
 KIEGÉSZÍTŐ MELLÉKLET A 2020. DECEMBER 31-ÉN VÉGZŐDŐ ÉVRE  
 (adatok E Ft-ban)

### 26. TÁRSASÁGI ADÓ

	2019	2020
<b>Adózás előtti eredmény</b>	<b>108 426</b>	<b>97 443</b>
<b>Adóalap növelő tételek</b>	<b>111 965</b>	<b>117 442</b>
Számviteli törvény szerinti értékesökkenés	105 931	102 909
Számviteli törvény szerinti eszközösökkenés	1 782	9 376
Céltartalék képzés a jövőbeni költségekre	0	0
Alultőkésítés	0	0
Nem a tevékenységgel kapcsolatos költségek, ráfordítások	4 252	4 862
Jogerős határozatban megállapított bírság	0	295
Egyéb adóalapot növelő tételek	0	0
<b>Adóalap csökkentő tételek</b>	<b>83 294</b>	<b>86 877</b>
Adótörvény szerinti értékesökkenés	66 470	77 639
Adótörvény szerinti eszközösökkenés	6 042	9 238
Támogatás, juttatás meghatározott összege	0	0
Elhatárolt veszteség	10 782	0
Céltartalék feloldás	0	0
<b>Korrigált adóalap</b>	<b>137 097</b>	<b>128 008</b>
<b>Társasági adó</b>	<b>12 339</b>	<b>11 521</b>
<b>Adózott eredmény</b>	<b>96 087</b>	<b>85 922</b>

A Társaság az adófizetési kötelezettségét főszabály szerint állapítja meg, a Társaságnak 2020-ban 11 521 eFt társasági adó fizetési kötelezettsége keletkezett.

Az adóhatóság a vonatkozó adóévet követő 6 éven belül bármikor vizsgálhatja a könyveket és nyilvántartásokat és pótlólagos adót vagy bírságot állapíthat meg. A Társaság vezetőségének nincs tudomása olyan körülményről, amelyből a Társaságnak ilyen címen jelentős kötelezettsége származhat.

## Computacenter Kft. kiegészítő melléklete: Cash flow-kimutatás (2020. üzleti év)

<b>Computacenter Services Kft.</b>		<b>2020. december 31.</b>	
		adatok eHUF	
<b>CASH FLOW kimutatás</b>	<b>Előző időszak</b>	<b>Aktuális időszak</b>	
1a. Adózás előtti eredmény +	108 426	97 443	
1b. Korrekciók az adózás előtti eredményben +	0	0	
1. Korrigált adózás előtti eredmény (1a + 1b)	108 426	97 443	
2. Elszámolt amortizáció +	105 931	102 909	
3. Elszámolt értékvesztés és visszairás +	0	0	
4. Céltartalék képzés és felhasználás különbözete +	0	0	
5. Befektetett eszközök értékesítésének eredménye +	1 782	9 376	
6. Szállítói kötelezettség változása +	35 366	-32 038	
7. Egyéb rövid lejáratú kötelezettség változása +	15 582	8 303	
8. Passzív időbeli elhatárolások változása +	34 470	-8 786	
9. Vevőkövetelés változása +	154 179	-28 316	
10. Forgóeszközök (vevőkövetelés és pénzeszköz nélkül) változása +	23 174	-31 816	
11. Aktív időbeli elhatárolások változása +	-81 283	160 449	
12. Fizetett adó (nyereség után) -	-12 339	-11 521	
13. Fizetett osztalék, részesedés -	0	0	
<b>I. Működési cash flow (1-13. sorok)</b>	<b>385 288</b>	<b>266 003</b>	
14. Befektetett eszközök beszerzése -	-95 628	-105 186	
15. Befektetett eszközök eladása +	0	0	
16. Hosszú lejáratra nyújtott kölcsönök és elhelyezett bankbetétek törlesztése, megszüntetése	0	0	
17. Hosszú lejáratra nyújtott kölcsönök és elhelyezett bankbetétek -	0	0	
18. Kapott osztalék, részesedés +	0	0	
<b>II. Befektetési cash flow (14-18. sorok)</b>	<b>-95 628</b>	<b>-105 186</b>	
19. Részvénykibocsátás, tőkebevonás (tőkeemelés) bevétele +	0	0	
20. Kötvény és hitelviszonyt megtestesítő értékpapír kibocsátásának bevétele +	0	0	
21. Hitel és kölcsön felvétele +	0	0	
22. Véglegesen kapott pénzeszköz +	0	0	
23. Részvénybevonás, tőke kivonás (tőkeleszállítás) -	0	0	
24. Kötvény és hitelviszonyt megtestesítő értékpapír visszafizetése -	0	0	
25. Hitel és kölcsön törlesztése, visszafizetése -	0	0	
26. Véglegesen átadott pénzeszköz -	0	0	
<b>III. Finanszírozási cash flow (19-26. sorok)</b>	<b>0</b>	<b>0</b>	
27. Devizás pénzeszközök átértékelése +	0	0	
<b>IV. Pénzeszközök változása (I + II + III. Sorok)</b>	<b>289 660</b>	<b>160 817</b>	
<b>V. Pénzeszközök mérleg szerinti változása (IV + 27. sorok)</b>	<b>289 660</b>	<b>160 817</b>	
<b>Pénzeszközök nyitó egyenlege</b>	88 558	378 218	
<b>Pénzeszközök változása</b>	289 660	160 817	
<b>Pénzeszközök záró egyenlege</b>	378 218	539 035	
<b>Pénzeszközök / Mérleg</b>	<b>378 218</b>	<b>539 035</b>	